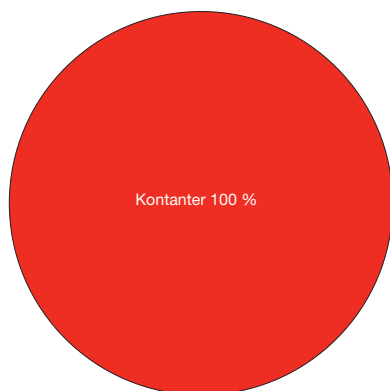
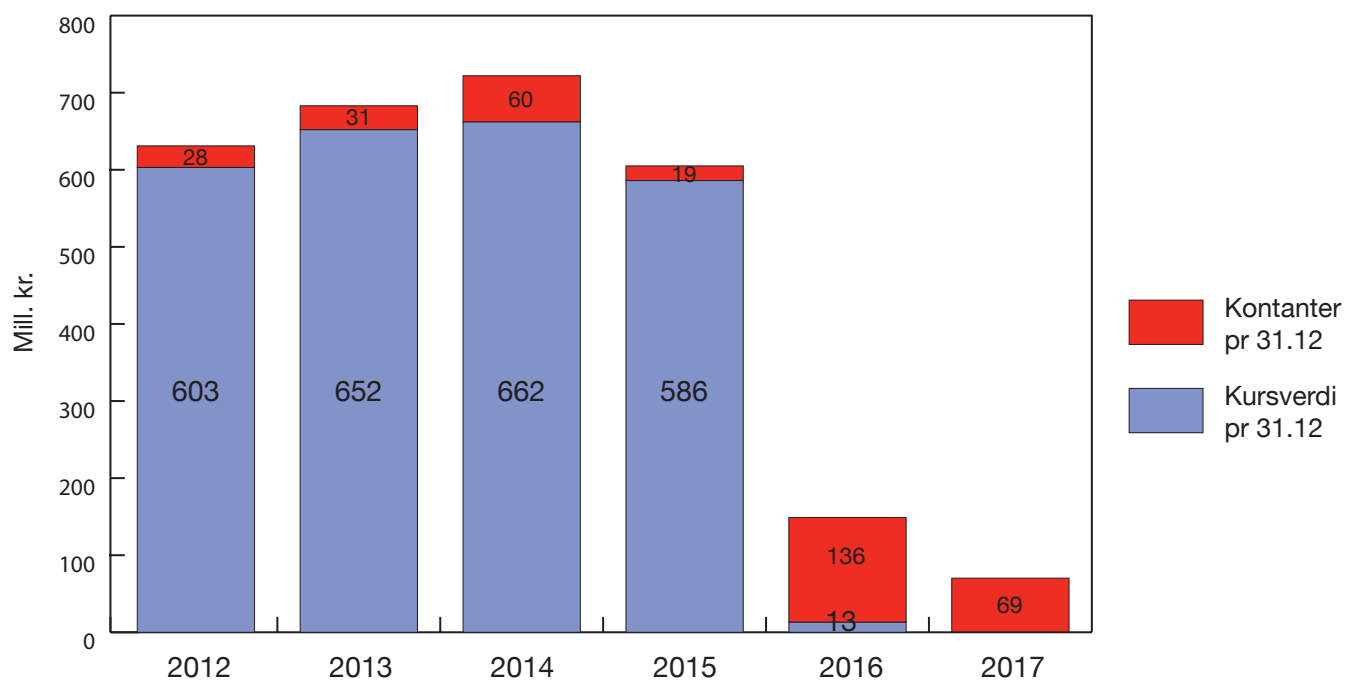


Fordeling av kontanter og aksjer i andre selskaper pr. 31. desember 2017

SKIENS AKTIEMØLLE



Kontanter og aksjer i andre selskaper pr. 31.12



ÅRSRAPPORT  
2017

## Nøkkeltall siste 5 år

---

	2017	2016	2015	2014	2013
<b>Nøkkeltall (i 1.000 kr.).</b>					
Resultat før skattekostnad	14 699	282 622	113 460	33 664	24 675
Totalresultat i henhold til IFRS	3 684	40 795	124 273	59 400	76 806
Herav netto aksjesalgsgvinster	10 623	270 777	22 544	12 556	6 505
Selskapets børsverdi (2017 ligningsverdi)	70 637	182 811	636 142	611 480	583 487
Kursverdi av aksjer i andre selskaper	0	13 139	585 923	662 369	652 451
Kontanter	<u>68 821</u>	<u>136 079</u>	<u>18 874</u>	<u>59 904</u>	<u>31 410</u>
Sum aksjer og kontanter	<u>68 821</u>	<u>149 218</u>	<u>604 797</u>	<u>722 273</u>	<u>683 861</u>
Urealiserte kursgevinster	0	10 612	180 777	144 898	115 606
<b>Utbytte, lønn og honorarer (i 1.000 kr.).</b>					
Utbytte til aksjonærene	0	478 172	276 494	29 276	24 396
Lønn til adm.dirrektør	1 075	1 075	1 075	1 075	1 074
Honorar til styrets formann	193	193	193	175	175
Honorar til styrets medlemmer pr. pers.	91	91	91	83	83
<b>Nøkkeltall pr. aksje (i kr.).</b>					
Børskurs (2017 ligningsverdi)	10,86	28,10	93,63	90,00	85,88
Resultat pr. aksje	2,20	43,57	13,59	4,63	3,76
Utbytte	0,00	73,50	42,50	4,50	3,75

---

### Generalforsamling:

Ordinær generalforsamling holdes torsdag 5. april 2018 kl. 12.00 i Villa Fløyen, Skien.

### Deltagelse i generalforsamling:

For å forenkle registreringen og redusere køen på generalforsamlingen, vil vi oppfordre aksjonærer som ønsker å delta på generalforsamlingen til å gi melding på vedlagte blankett.

### Fullmakt:

Hvis De ikke personlig kan møte på generalforsamlingen, bes vedlagte fullmaktsblankett datert, underskrevet og utfylt med navnet på den De ønsker skal representere Dem på generalforsamlingen, samt sendt oss.

## RESULTATET FOR 2017

Ordinært resultat etter skattekostnad i 2017 ble kr. 14,3 mill., mot kr. 283,4 mill. i 2016. Totalresultatet i henhold til IFRS i 2017 ble kr. 3,7 mill., mot kr. 40,8 mill. i 2016.

Mottatte utbytter i 2017 var kr. 0,6 mill., mot kr. 19,0 mill. for 2016. Nettogevinst ved aksjesalg var kr. 10,6 mill. for 2017, mot kr. 270,8 mill. for 2016.

Vår beholdning av likvider var kr. 68,8 mill. pr. 31.12.2017, mot kr. 136,1 mill. pr. 31.12.2016. Pr. i dag er beholdningen kr. 68,7 mill.

I 2017 er det utbetalt et ordinært utbytte på kr. 3,50 pr. aksje. Dessuten er det utbetalt kr. 9,- pr aksje som nedsettelse av selskapets aksjekapital.

Styret foreslår at det ikke utbetales utbytte for 2017 idet vi tar sikte på å utbetale likvidasjonsutbytte i 3. kvartal 2018.

## AKSJER I ANDRE SELSKAPER

Kursverdien på aksjer i andre selskaper har de siste 5 år utviklet seg som følger:

Pr. 31.12.13	kr. 652,5 mill.
Pr. 31.12.14	kr. 662,4 mill.
Pr. 31.12.15	kr. 585,9 mill.
Pr. 31.12.16	kr. 13,1 mill.
Pr. 31.12.17	kr. 0,0 mill.

Kursverdien på vår aksjeportefølje er i 2017 nominelt redusert med kr. -13,1 mill., til kr. 0,0 mill. pr.31.12.17. Vår aksjeporteføljes bokførte kostpris er pr. 31.12.2017 kr. 0,0 mill. Urealisert kursgevinst utgjør således kr. 0,0 mill.

I 2017 er det solgt aksjer i Broerne 6, Borgestad, Norske Skog og Lifjell Nye Muligheter til samlet salgspris kr. 13,1 mill. Regnskapsmessig nettogevinst er kr. 10,6 mill.

På generalforsamlingen 06.04.2017 ble det besluttet å nedsette aksjekapitalen fra kr. 65.057.420, med kr. 58.551.678,- til kr. 6.505.742,- ved reduksjon av aksjenes pålydende fra kr. 10,- pr. aksje med kr. 9,- pr. aksje til kr. 1,- pr. aksje. Nedsettelsesbeløpet kr. 58.551.678,- ble utbetalt til aksjonærene 18.08.17. Selskapet har i dag en fullt innbetalt aksjekapital stor kr. 6.505.742,-, fordelt på 6.505.742 aksjer a kr. 1,-.

## EIENDOMMER

Tomten på Eikornrød i Skien er i 2017 solgt for kr. 6,0 mill.

## KRAFT

Kraftproduksjonen ved kraftstasjonen Eidet 1 var 4,0 gWh i 2017, mot 4,0 gWh i 2016. Kraften er solgt i spotmarkedet til gjennomsnittspris 25,7 øre/kWh, mot 23,3 øre/kWh i fjor. Det er i 2017 inngått avtale med Skagerak Kraft AS om salg av kraftstasjonen Eidet 1 for kr. 6,1 mill.

## SELSKAPETS FREMTID

Styret arbeider videre med avvikling og oppløsning av selskapet i tråd med det som er redegjort for i generalforsamlinger.

I 2015, 2016 og 2017 er det utbetalt utbytter på i alt kr. 784 mill. I tillegg er det utbetalt kr. 58,6 mill. som nedsettelse av aksjekapitalen.

Olje og Energidepartementet har besluttet at kraftstasjonen Eidet 1 unntas konsesjonsbehandling.

Dette innebærer at avhendelse og endelig oppgjør for kraftstasjonen i henhold til tidligere inngått kontrakt med Skagerak kraft AS kan gjennomføres i 2. kvartal 2018.

På kommende generalforsamling 05.04.18 vil aksjonærene behandle styrets forslag til endelig oppløsning av Skiens Aktiemølle ASA. Dersom forslaget blir vedtatt, tar vi sikte på å dele ut endelig oppgjør til aksjonærene i løpet av 3. kvartal 2018.

Årsregnskapet for 2017 er derfor ikke avlagt under forutsetning om fortsatt drift. Se også informasjon i note 3 til årsregnskapet.

## DIVERSE OPPLYSNINGER

Selskapets ligningsverdi er pr. 01.01.18 beregnet til kr. 10,86 pr. aksje. Ligningsverdien er beregnet eksklusiv skyldig utsatt og betalbar skatt på kr. 2,03 pr aksje.

Skiens Aktiemølle er forpliktet i kontrakten med Skagerak Kraft AS i forbindelse med salget av kraftstasjonen Eidet 1 å avsette 75% av salgssummen på kr. 6,1 mill., tilsvarende kr. 4,6 mill. som et garantiansvar i 1 år etter at salgssummen er betalt. Dette beløpet, som tilsvarer kr. 0,70 pr. aksje avsettes på felleskonto i henhold til allmennaksjelovens § 16-9 (2) og vil bli etterutloddet til alle aksjonærene.

Oslo Børs har tidligere vedtatt å stryke aksjene i Skiens Aktiemølle fra notering på Oslo Børs fra og med 1. september 2017. Dette innebærer at Skiens Aktiemølle ikke lenger er et børsnotert selskap og at aksjene ikke lenger er omsettelig på Oslo Børs.

Selskapet anvender IFRS (International Financial Reporting Standards).

Skiens Aktiemølle ASA har kontor i Skien, og selskapets virksomhet består av finansvirksomhet og kraftproduksjon.

Arbeidsmiljøet er tilfredsstillende og virksomheten forurensrer ikke det ytre miljø. Vedrørende likestilling er selskapets policy å oppfylle de til enhver tid gjeldende lovbestemmelser på dette området. Selskapet har en mannlig daglig leder, to kvinnelige og to mannlige styremedlemmer, ett kvinnelig og ett mannlige varamedlem.

Ordinær generalforsamling i 2017 ble holdt 6. april. Resultatet av valgene fremgår av oppstillingen på side 22.

Vår virksomhet er utsatt for politisk risiko i form av endrede rammebetingelser og skatteregler. Selskapet har ikke langsiktig lånegjeld, og er således ikke utsatt for kredittrisiko. Selskapets likviditet er tilfredsstillende.

I 2017 var det ingen handel med nærstående parter, bortsett fra utbetaling av lønn og styrehonorar.

#### REDEGJØRELSE OM SAMFUNNSANSVAR

Skiens Aktiemølle ASA er i henhold til regnskapslovens § 3-3c pålagt å redegjøre om samfunnsansvar. Redegjørelsen skal dekke hva foretaket gjør for å integrere hensynet til menneskerettigheter, arbeidstakerrettigheter og sosiale forhold, det ytre miljø og bekjempelse av korrupsjon i sine forretningsstrategier, i sin daglige drift og i forholdet til sine interessenter. Skiens Aktiemølle ASA er et investeringselskap, med en ansatt. Selskapets aktivitet er begrenset til finansielle investeringer i andre selskaper. Selskapet har derfor ikke etablert retningslinjer, prinsipper, prosedyrer eller standarder i forhold til samfunnsansvar.

Styret foreslår at årsresultatet (etter skatt), kr. 14.295.957,-, disponeres slik:

Til annen egenkapital	<u>kr. 14.295.957,-</u>
	<u>kr. 14.295.957,-</u>

Skien, 14. februar 2018.



George E. Aubert  
Formann




Georg Kervel  
Styremedlem



Annette Aubert  
Styremedlem



Marichen W. Lenæs  
Styremedlem



Signe H. Ringertz  
1. varamedlem



Tormod Stensland  
Adm. direktør

# Resultatregnskap pr. 31. desember 2017

		<b>2017</b>	<b>2016</b>
		<i>IFRS</i>	<i>IFRS</i>
	<i>Note</i>	<i>1.000 kr.</i>	<i>1.000 kr.</i>
<b>DRIFTSINNTEKTER</b>			
Leieinntekter .....		0	10
Kraftsalgsinntekter .....		1 004	941
Gevinst ved tomtesalg .....		5 774	0
Andre driftsinntekter .....		311	131
<b>Sum driftsinntekter</b> .....		<b>7 089</b>	<b>1 082</b>
<b>DRIFTSKOSTNADER</b>			
Lønnskostnad .....	6	2 265	2 972
Avskrivninger .....	13	66	66
Annen driftskostnad .....	6	2 614	2 019
<b>Sum driftskostnader</b> .....		<b>4 945</b>	<b>5 057</b>
<b>Driftsresultat</b> .....		<b>2 144</b>	<b>-3 975</b>
<b>FINANSINNTEKTER</b>			
Renteinntekter .....		1 284	1 576
Gevinst ved salg av aksjer i andre selskaper ....		10 689	297 092
Aksjeutbytter .....	10	648	18 992
<b>Sum finansinntekter</b> .....		<b>12 621</b>	<b>317 660</b>
<b>FINANSKOSTNADER</b>			
Nedskrivning av aksjer .....		0	4 748
Tap ved aksjesalg .....		66	26 315
<b>Sum finanskostnader</b> .....		<b>66</b>	<b>31 063</b>
<b>Netto finansposter</b> .....		<b>12 555</b>	<b>286 597</b>
<b>Ordinært resultat før skattekostnad</b> .....		<b>14 699</b>	<b>282 622</b>
Skattekostnad på ordinært resultat .....	9	403	-815
<b>ÅRSRESULTAT</b>		<b>14 296</b>	<b>283 437</b>
<b>DISPONERING AV ÅRSRESULTATET</b>			
Ordinært utbytte .....		0	22 770
Tilleggsutbytte .....		0	253 724
Ekstraordinært utbytte .....		0	201 678
Til annen egenkapital .....		14 296	-194 735
<b>Sum disposisjoner</b> .....		<b>14 296</b>	<b>283 437</b>
Resultat pr. aksje .....	15	2,20	43,57
Utvannet resultat pr. aksje .....	15	2,20	43,57
<b>UTVIDET RESULTATOPPSTILLING</b>			
Resultat etter skatt .....		14 296	283 437
Resirkulert verdistigning aksjer tilgj. for salg .....		-10 612	-242 642
<b>TOTALRESULTAT</b> .....		<b>3 684</b>	<b>40 795</b>

# Balanse pr. 31. desember 2017

	Note	2017 IFRS (1.000 kr.)	2016 IFRS (1.000 kr.)
<b>EIENDELER</b>			
<b>Anleggsmidler</b>			
<b>Varige driftsmidler</b>			
Grunnarealer og vannfall .....	3, 13	0	60
Bygninger .....	3, 13	0	9
Kraftstasjon Eidet 1 .....	3, 13	0	2 099
<b>Sum varige driftsmidler</b> .....		<b>0</b>	<b>2 168</b>
<b>Finansielle anleggsmidler</b>			
Aksjer .....	3, 10	0	10 685
<b>Sum finansielle anleggsmidler</b> .....		<b>0</b>	<b>10 685</b>
<b>Sum anleggsmidler</b> .....		<b>0</b>	<b>12 853</b>
<b>Omløpsmidler</b>			
<b>Fordringer</b>			
Kundefordringer .....	7	265	344
<b>Sum fordringer</b> .....		<b>265</b>	<b>344</b>
<b>Investeringer</b>			
Aksjer.....	10	0	2 454
<b>Sum investeringer</b> .....		<b>0</b>	<b>2 454</b>
<b>Bankinnskudd, kontanter</b>			
<b>Sum bankinnskudd, kontanter</b> .....	8	<b>68 821</b>	<b>136 079</b>
Kraftstasjon Eidet 1 holdt for salg .....	3, 13	<b>2 093</b>	<b>0</b>
<b>Sum omløpsmidler</b> .....		<b>71 179</b>	<b>138 877</b>
<b>SUM EIENDELER</b> .....		<b>71 179</b>	<b>151 730</b>

Skien, 31. desember 2017  
14. februar 2018



George E. Aubert  
Formann



Georg Kervel  
Styremedlem



Annette Aubert  
Styremedlem

		<b>2017</b>	<b>2016</b>
		<i>IFRS</i>	<i>IFRS</i>
	<i>Note</i>	<i>(1.000 kr.)</i>	<i>(1.000 kr.)</i>
<b>EGENKAPITAL OG GJELD</b>			
<b>Innskutt egenkapital</b>			
Aksjekapital (6.505.742 aksjer à kr. 1,-).....	14	6 506	65 058
<b>Sum innskutt egenkapital</b> .....		<b>6 506</b>	<b>65 058</b>
<b>Annen egenkapital</b>			
Annen egenkapital.....		50 538	69 624
<b>Sum annen egenkapital</b> .....		<b>50 538</b>	<b>69 624</b>
<b>Sum egenkapital</b> .....		<b>57 044</b>	<b>134 682</b>
<b>Avsetning for forpliktelser</b>			
Utsatt skatt .....	9	9 831	12 805
<b>Sum avsetninger for forpliktelser</b> .....		<b>9 831</b>	<b>12 805</b>
<b>Kortsiktig gjeld</b>			
Leverandørgjeld.....		70	137
Betalbar skatt .....	9	3 377	2 753
Skyldig offentlige avgifter .....		192	391
Annen kortsiktig gjeld.....		665	962
<b>Sum kortsiktig gjeld</b> .....		<b>4 304</b>	<b>4 243</b>
<b>Sum gjeld</b> .....		<b>14 135</b>	<b>17 048</b>
<b>SUM EGENKAPITAL OG GJELD</b> .....		<b>71 179</b>	<b>151 730</b>

*Marichen W. Lenæs*

Marichen W. Lenæs  
Styremedlem

*Signe H. Ringertz*

Signe H. Ringertz  
1. varamedlem

*Tormod Stensland*

Tormod Stensland  
Adm. direktør

## Egenkapitaloppstilling (i 1.000 kr.):

	Aksje- kapital	Egne aksjer	Annen egenkapital	SUM
Pr. 01.01.16	67 942	-2 884	513 507	578 565
Totalresultat 2016			40 795	40 795
Sletting av egne aksjer	-2 884	2 884		
Utdelt ordinært utbytte			-29 276	-29 276
Utdelt tilleggsutbytte			-253 724	-253 724
Utdelt ekstraordinært utbytte			-201 678	-201 678
Pr. 31.12.16	65 058		69 624	134 682
Totalresultat 2017			3 684	3 684
Utdelt ordinært utbytte			-22 770	-22 770
Nedsettelse av aksjekapital	-58 552			-58 552
Pr. 31.12.17	6 506		50 538	57 044

## Kontantstrømoppstilling (i 1.000 kr.):

	NOTE	2017	2016
<i>Kontantstrømmer fra operasjonelle aktiviteter:</i>			
Resultat før skattekostnad		14 699	282 622
Periodens betalte skatt		-2 753	-11 946
Nettogevinst v/salg av verdipapirer		-10 623	-270 777
Gevinst ved salg av anleggsmidler		-5 774	0
Ordinære avskrivninger	13	66	66
Nedskrivning av aksjer		0	4 748
Endring i kundefordringer		79	1 690
Endring i leverandørgjeld		-67	-112
Endring i andre tidsavgrensningsposter		-496	494
Endring i pensjonsforpliktelser		0	-1 073
A = Netto kontantstrøm fra operasjonelle aktiviteter		-4 869	5 712
<i>Kontantstrømmer fra investeringsaktiviteter :</i>			
Innbetalinger ved salg av aksjer		13 150	596 171
Innbetalinger ved salg av anleggsmidler		5 783	0
B = Netto kontantstrøm fra investeringsaktiviteter		18 933	596 171
<i>Kontantstrømmer fra finansieringsaktiviteter :</i>			
Utbetalinger av utbytte		-22 770	-484 678
Utbetalinger i forbindelse med nedsettelse av aksjekapitalen		-58 552	0
C = Netto kontantstrøm fra finansieringsaktiviteter		-81 322	-484 678
A+B+C Netto endring i kontanter		-67 258	117 205
Beholdning av kontanter 01.01.2017		136 079	18 874
= Beholdning av kontanter 31.12.2017	8	68 821	136 079



# Noter til regnskapet for 2017 – Skiens Aktiemølle ASA

---

## Note 1.

### ERKLÆRING FRA STYRETS MEDLEMMER OG ADM.DIREKTØR

Styret og adm.direktør har i dag behandlet og godkjent årsberetningen og årsregnskap for Skiens Aktiemølle ASA for 2017 inklusive sammenligningstall for 2016.

Årsrapporten er avlagt i overensstemmelse med gjeldende regnskapsstandarder, samt tilleggskrav i verdipapirhandelloven.

Etter styrets og adm.direktørs beste overbevisning er årsregnskapet for 2017 utarbeidet i samsvar med gjeldende regnskapsstandarder og opplysningene i regnskapet gir et rettviseende bilde av selskapets eiendeler, gjeld og finansielle stilling og resultat pr. 31. desember 2017 og 31. desember 2016. Etter styrets og adm.direktørs beste overbevisning gir årsberetningen en rettviseende oversikt over viktige begivenheter i regnskapsperioden og deres innflytelse på årsregnskapet. Etter styrets og adm.direktørs beste overbevisning gir også beskrivelsen av de mest sentrale risiki og usikkerhetsfaktorer virksomheten står overfor i neste regnskapsperiode, samt beskrivelsen av nærstående vesentlige transaksjoner, en rettviseende oversikt.

Skien, 14. februar 2018.



George E. Aubert  
Styreformann



Georg Kervel  
Styremedlem



Annette Aubert  
Styremedlem



Marichen W. Lenæs  
Styremedlem



Signe H. Ringertz  
1. varamedlem



Tormod Stensland  
Adm. direktør

---

## Note 2.

### GENERELL INFORMASJON

Skiens Aktiemølle ASA har kontorer i Skien. Selskapets virksomhet består av finansiell investeringsvirksomhet, kraftproduksjon samt eiendomsutleie.

Selskapet har ingen datterselskap.

Styret har vedtatt regnskapet for 2017 den 14. februar 2018.

## Note 3.

### SAMMENDRAG AV DE VIKTIGSTE REGNSKAPSPRINSIPPENE

De viktigste regnskapsprinsippene som er benyttet ved utarbeidelsen av regnskapet er beskrevet under. Disse prinsippene er benyttet på samme måte i foregående perioder som er presentert, dersom ikke annet fremgår av beskrivelsen.

#### Rammeverk for regnskapsavleggelsen

Regnskapet til Skiens Aktiemølle ASA er utarbeidet i samsvar med internasjonale regnskapsstandarder (IFRS) og fortolkninger fra IFRS fortolkningskomité (IFRIC), som fastsatt av EU. Ved utarbeidelsen av regnskapet er standarder som man er pliktig til å anvende for regnskaper med start dato 01.01.2017 og tidligere anvendt.

Finansielle eiendeler tilgjengelig for salg er regnskapsført til virkelig verdi, med verdiendringer over utvidet resultatoppstilling. Investeringer øremerket som virkelig verdi over resultatet er regnskapsført til virkelig verdi, med verdiendringer over resultatet. Øvrige poster er basert på historisk kost.

Utarbeidelse av regnskaper i samsvar med IFRS krever bruk av estimater. Videre krever anvendelse av selskapets regnskapsprinsipper at ledelsen må utøve skjønn. Områder med stor grad av skjønnsmessige vurderinger, høy kompleksitet, eller områder hvor forutsetninger og estimater er vesentlige for regnskapet, er beskrevet i note 4.

Styret har besluttet å arbeide for avvikling av selskapet, og årsregnskapet for 2017 er ikke avlagt under forutsetning om fortsatt drift. Det er ikke foretatt avsetning for fremtidige kostnader til drift frem mot avvikling av selskapet.

#### Endringer i regnskapsprinsipper og opplysninger

##### ***Nye og endrede standarder implementert i 2017***

I 2017 var det ingen nye eller endrede IFRS'er eller IFRIC-fortolkninger som trådte i kraft som fikk en vesentlig påvirkning på selskapets årsregnskap.

##### ***Standarder, endringer og fortolkninger til eksisterende standarder som ikke er trådt i kraft og hvor selskapet ikke har valgt tidlig anvendelse***

Selskapet har ikke valgt tidlig anvendelse av nye og endrede IFRS'er eller IFRIC-fortolkninger.

IFRS 9 "Financial Instruments" regulerer klassifisering, måling og regnskapsføring av finansielle eiendeler og finansielle forpliktelser. Den komplette versjonen av IFRS 9 ble utgitt i juli 2014. Den erstatter IAS 39. Etter IFRS 9 klassifiseres finansielle eiendeler i tre kategorier, virkelig verdi over utvidet resultat, virkelig verdi over resultat og amortisert kost. Målekategoriene bestemmes ved førstegangsregnskapsføring. Klassifisering avhenger av foretakets forretningsmodell for styring av sine finansielle instrumenter og karakteristika av kontantstrømmene. For finansielle forpliktelser videreføres i hovedsak reguleringen fra IAS 39. IFRS 9 forenkler kravene til sikringsbokføring noe i forhold til gjeldende regler under IAS 39. Standarden trer i kraft for regnskap som begynner 01.01.2018 eller senere. Selskapet har fortsatt ikke fullført vurderingen av hvilken virkning IFRS 9 vil ha for selskapet.

---

### **Segmentrapportering**

Selskapet eneste vesentlige virksomhet er den finansielle investeringsvirksomheten. Det foretas derfor ikke rapportering på undernivåer. Selskapet har dermed bare et driftssegment.

### **Omregning av fremmed valuta**

Selskapsregnskapet presenteres i norske kroner. Norske kroner er den funksjonelle valutaen for virksomheten til selskapet.

Transaksjoner i fremmed valuta omregnes til den funksjonelle valutaen til transaksjonskurs. Realisert valutagevinst eller -tap ved oppgjør og omregning av pengeposter i fremmed valuta til kursen på balansedagen resultatføres.

Valutakursendringer som påvirker virkelig verdi på aksjer i fremmed valuta klassifisert som tilgjengelig for salg innregnes som endring i virkelig verdi mot totalresultatet.

### **Investerings eiendom**

Investerings eiendom består hovedsakelig av produksjonslokaler, kontorer, grunnareal og vannfallsrett. Investerings eiendom regnskapsføres til anskaffelseskost med fradrag for avskrivninger. Anskaffelseskost inkluderer kostnader direkte knyttet til anskaffelsen av driftsmidlet.

Etterfølgende utgifter legges til driftsmidlenes balanseførte verdi eller balanseføres separat, når det er sannsynlig at fremtidige økonomiske fordeler tilknyttet utgiften vil tilflyte selskapet, og utgiften kan måles pålitelig. Balanseført beløp knyttet til utskiftede deler resultatføres. Øvrige reparasjons- og vedlikeholdskostnader føres over resultatet i den perioden utgiftene pådras.

Grunnareal og vannfall avskrives ikke. Andre driftsmidler avskrives lineært, slik at anleggsmidlenes anskaffelseskost, avskrives til restverdi over forventet utnyttbar levetid, som er:

Bygninger	10–50 år
-----------	----------

### **Anleggsmidler holdt for salg.**

Anleggsmidler inklusiv investerings eiendom (eller avhendingsgrupper) blir klassifisert som holdt for salg når balanseført beløp i hovedsak vil bli realisert ved en salgstransaksjon og et salg er vurdert som svært sannsynlig. Måling skjer til laveste av balanseført verdi og virkelig verdi fratrukket salgsutgifter.

### **Varige driftsmidler**

Alle varige driftsmidler regnskapsføres til anskaffelseskost med fradrag for avskrivninger. Anskaffelseskost inkluderer kostnader direkte knyttet til anskaffelsen av driftsmidlet.

Etterfølgende utgifter legges til driftsmidlenes balanseførte verdi eller balanseføres separat, når det er sannsynlig at fremtidige økonomiske fordeler tilknyttet utgiften vil tilflyte selskapet, og utgiften kan måles pålitelig. Balanseført beløp knyttet til utskiftede deler resultatføres. Øvrige reparasjons- og vedlikeholdskostnader føres over resultatet i den perioden utgiftene pådras.

Grunnareal og vannfall avskrives ikke. Andre driftsmidler avskrives lineært, slik at anleggsmidlenes anskaffelseskost, avskrives til restverdi over forventet utnyttbar levetid, som er:

Bygninger	10–50 år
-----------	----------

### **Verdifall på driftsmidler**

Varige driftsmidler vurderes for verdifall når det foreligger indikatorer på at fremtidig inntjening ikke kan forsvare eiendelens balanseførte beløp. Forskjellen mellom balanseført verdi og gjenvinnbart beløp resultatføres som nedskrivning. Gjenvinnbart beløp er det høyeste av virkelig verdi fratrukket salgsutgifter og bruksverdi. Ved vurdering av verdifall grupperes anleggs-

---

midlene på det laveste nivået der det er mulig å skille ut uavhengige inngående kontantstrømmer (kontantgenererende enheter). Ved hver rapporteringsdato vurderes mulighetene for reversering av tidligere nedskrivninger på ikke-finansielle eiendeler.

### **Finansielle eiendeler**

#### ***Klassifisering***

Selskapet klassifiserer finansielle eiendeler i følgende kategorier:

1. Til virkelig verdi over resultatet.
2. Utlån og fordringer.
3. Finansielle eiendeler tilgjengelig for salg.

Klassifiseringen avhenger av hensikten med eiendelen. Ledelsen klassifiserer finansielle eiendeler ved anskaffelse.

#### ***Finansielle eiendeler til virkelig verdi over resultatet***

Finansielle eiendeler til virkelig verdi over resultatet er finansielle eiendeler hvor selskapet har en betydelig innflytelse, og som er klassifisert til virkelig verdi over resultatet i henhold til unntaket for investeringsfond, og som er øremerket til virkelig verdi over resultatet ved førstegangsinnregning. Eiendeler i denne kategorien klassifiseres som omløpsmidler dersom det forventes at de vil bli gjort opp innen 12 måneder, ellers klassifiseres de som anleggsmidler.

#### ***Utlån og fordringer***

Utlån og fordringer er finansielle eiendeler som ikke er derivater og som har faste eller bestembare betalinger, og som ikke omsettes i et aktivt marked. De klassifiseres som omløpsmidler, med mindre de forfaller mer enn 12 måneder etter balansedagen. Utlån og fordringer består av kundefordringer og andre fordringer, samt kontanter og kontantekvivalenter i balansen.

#### ***Finansielle eiendeler tilgjengelig for salg***

Finansielle eiendeler tilgjengelig for salg er finansielle eiendeler som ikke er derivater og som man velger å plassere i denne kategorien eller som ikke tilhører noen annen kategori. De klassifiseres som omløpsmidler så sant investeringen ikke er i et unotert papir som ledelsen har til hensikt å beholde i ubestemt tid.

#### ***Regnskapsføring og måling***

Vanlige kjøp og salg av investeringer regnskapsføres på avtaletidspunktet, som er den dagen selskapet forplikter seg til å kjøpe eller selge eiendelen. Alle finansielle eiendeler balanseføres første gang til virkelig verdi med tillegg av transaksjonsutgifter. Finansielle eiendeler fra regnes fra balansen når rettighetene til å motta kontantstrømmer fra investeringen opphører eller når disse rettighetene er blitt overført og selskapet i hovedsak har overført all risiko og hele gevinstpotensialet ved eierskapet. Finansielle eiendeler tilgjengelig for salg måles i etterfølgende perioder til virkelig verdi. Utlån og fordringer måles til amortisert kost ved bruk av effektiv rente.

Gevinst eller tap fra endringer i virkelig verdi av eiendeler klassifisert som "finansielle eiendeler til virkelig verdi over resultatet" medtas i resultatregnskapet under "Netto andre (tap) gevinster" i den perioden de oppstår. Utbytte fra finansielle eiendeler til virkelig verdi over resultatet innregnes i resultatregnskap som utbytte når selskapet har juridisk krav på utbytte.

Gevinst eller tap fra endringer i virkelig verdi av eiendeler klassifisert som "finansielle eiendeler tilgjengelig for salg" regnskapsføres løpende i det utvidede resultatregnskapet. Utbytte og løpende rentebetalinger regnskapsføres i resultatregnskapet som utbytte og renter. Utbytte inntektsføres når selskapet har rett til å motta utbyttet. Ved avhendelse av finansielle eiendeler tilgjengelig for salg resirkuleres tidligere verdiendringer innregnet i det utvidete resultatet, fra utvidet resultatoppstilling og til resultatregnskapet.

---

### **Verdifall på finansielle eiendeler klassifisert som tilgjengelig for salg**

Selskapet vurderer hver balansedag om det finnes objektive bevis for at en finansiell eiendel eller gruppe av finansielle eiendeler har falt i verdi. For finansielle eiendeler klassifisert som tilgjengelig for salg vil en vesentlig eller en langvarig reduksjon i virkelig verdi på instrumentet under anskaffelseskost være en indikasjon på at eiendelen er utsatt for verdifall. Selskapet vurderer et verdifall på 20 % som vesentlig eller et verdifall som har vart mer enn 9 måneder som langvarig. Dersom det foreligger slike indikasjoner, og verdireduksjoner tidligere har vært ført over utvidet resultat, skal det kumulative tapet som er innregnet i utvidet resultat omklassifiseres til resultatregnskapet. Beløpet måles som differansen mellom anskaffelseskost og dagens virkelige verdi, med fradrag for tap ved verdifall som tidligere er resultatført. Tap ved verdifall innregnet i resultatregnskapet for en investering i et egenkapitalinstrument skal ikke reverseres over resultatregnskapet.

### **Kundefordringer**

Kundefordringer oppstår ved omsetning av varer eller tjenester som er innenfor den ordinære driftssyklusen. Dersom oppgjør forventes innen ett år eller mindre, klassifiseres fordringene som omløpsmidler. Dersom dette ikke er tilfelle, klassifiseres fordringene som anleggsmidler. Kundefordringer måles til virkelig verdi ved førstegangs innregning. Ved etterfølgende måling vurderes kundefordringer til amortisert kost ved bruk av effektiv rente, fratrukket avsetning for inntruffet tap.

### **Kontanter**

Kontanter består av kontanter, bankinnskudd, andre kortsiktige, lett omsettelige investeringer med maksimum tre måneders opprinnelig løpetid.

### **Aksjekapital og overkurs**

Ordinære aksjer klassifiseres som egenkapital.

Utgifter som knyttes direkte til utstedelse av nye aksjer eller opsjoner med fradrag av skatt, føres som reduksjon av mottatt vederlag i egenkapitalen.

### **Leverandørgjeld**

Leverandørgjeld er forpliktelser til å betale for varer eller tjenester som er levert fra leverandørene til den ordinære driften. Leverandørgjeld er klassifisert som kortsiktig dersom den forfaller innen ett år eller kortere. Dersom dette ikke er tilfelle, klassifiseres det som langsiktig.

Leverandørgjeld måles til virkelig verdi ved førstegangs balanseføring. Ved etterfølgende måling vurderes leverandørgjeld til amortisert kost ved bruk av effektiv rente.

### **Betalbar og utsatt skatt**

Skattekostnaden består av betalbar skatt og utsatt skatt. Skatt blir resultatført, bortsett fra når den relaterer seg til poster som er ført over utvidet resultat eller direkte mot egenkapitalen. Hvis det er tilfellet, blir skatten også ført over utvidet resultat eller direkte mot egenkapitalen.

Betalbar skatt for perioden beregnes i samsvar med de skattelover og skatteregler som er vedtatt, eller i hovedsak vedtatt på balansedagen i Norge. Ledelsen vurderer løpende de standpunkter som er hevdet i selvangivelsene der gjeldende skattelover er gjenstand for fortolkning. Basert på ledelsens vurdering, foretas avsetninger til forventede skattebetalinger der dette anses nødvendig.

Det er beregnet utsatt skatt på midlertidige forskjeller mellom skattemessige og konsoliderte regnskapsmessige verdier på eiendeler og gjeld. Utsatt skatt fastsettes ved bruk av skattesatser og skattelover som er vedtatt eller i det alt vesentlige er vedtatt på balansedagen, og som antas å skulle benyttes når den utsatte skattefordelen realiseres eller når den utsatte skatten gjøres opp.

Utsatt skattefordel balanseføres i den grad det er sannsynlig at fremtidig skattepliktig inntekt vil foreligge der de skattereduserende midlertidige forskjellene kan utnyttes.

---

### **Pensjonsforpliktelser**

Pensjonsforpliktelsen er nærmere omtalt i note 6.

### **Inntektsføring**

#### ***Inntekter produksjon av strøm og eiendomsutleie***

Inntekter måles til virkelig verdi av vederlaget. Inntekter knyttet til produksjon av strøm inntektsføres ved overføring av strømmen. Inntekter fra eiendomsutleie inntektsføres løpende over leieperioden.

#### ***Renteinntekter***

Renteinntekter resultatføres i henhold til effektiv rente. Ved nedskrivning av lån og fordringer, reduseres fordringens balanseførte verdi til gjenvinnbart beløp. Gjenvinnbart beløp er estimert fremtidig kontantstrøm diskontert med opprinnelig effektiv rente. Etter nedskrivning resultatføres renteinntekter basert på amortisert kost og opprinnelig effektiv rentesats.

### **Utbytte**

Utbyttebetalinger til aksjonærene klassifiseres som gjeld fra og med det tidspunkt utbyttet er fastsatt av generalforsamlingen.

### **Note 4.**

#### **VIKTIGE REGNSKAPSESTIMATER OG SKJØNNSMESSIGE VURDERINGER**

Estimater og skjønnsmessige vurderinger vurderes løpende og er basert på historisk erfaring og andre faktorer. For regnskapsformål benytter selskapet estimater og antagelser om fremtiden. Regnskaps-estimatene kan avvike fra de oppnådde resultater, men de er basert på beste estimat på tidspunkt for regnskapsavleggelsen. Estimater og antagelsene som har betydelig risiko for vesentlig å påvirke balanseført verdi av eiendeler eller forpliktelser er behandlet nedenfor.

#### **Nedskrivninger på tilgjengelig for salg instrumenter**

Selskapet vurderer at tilgjengelig for salg instrumenter har et nedskrivningsbehov ved et vesentlig eller langvarig verdifall som gjør at instrumentets virkelige verdi er lavere enn kostpris. Vurderingen av hva som er vesentlig eller langvarig baserer seg på skjønn. For å utøve dette skjønn vurderes blant annet den normale volatiliteten til instrumentet. I tillegg kan en nedskrivning være relevant når det er bevis for en forringelse av investeringsobjektets økonomiske tilstand, bransje eller sektorforhold, endring i teknologi og operasjonelle eller finansielle kontantstrømmer.

#### **Virkelig verdi i ikke aktive markeder**

Selskapet har ingen finansielle instrumenter i ikke aktive markeder.

---

**Note 5.****FINANSIELL RISIKOSTYRING****Risikostyring**

Virksomheten til Skiens Aktiemølle ASA medfører ikke at selskapet blir eksponert finansiell risiko.

Selskapet har en investeringskomite bestående av daglig leder og styrets leder. Alle beslutninger i forhold til gjennomføring av investeringer og endringer i eksisterende plasseringer behandles av investeringskomiteen. Utvikling i investeringer og eksponering i ulike aksjer rapporteres jevnlig til styret. Styret påser løpende at investeringsporteføljen er i tråd med selskapets strategi.

**Kapitalforvaltning**

Selskapet har hatt en betydelig kapitalbase, men har i den senere tid realisert alle finansplasseringene.

**Note 6.****ANSATTE, GODTGJØRELSE, PENSJONER, REVISJONSHONORAR M.V. I KR.**

<b>Totale lønnskostnader</b>	<b>2017</b>	<b>2016</b>
Lønninger	1 359 956	1 386 726
Valgkomitehonorar	14 700	14 700
Styrehonorar	570 400	604 700
Pensjonskostnader	22 481	449 466
Folketrygdavgift	294 778	516 070
Andre sos. kostnader	2 375	0
<b>Sum lønnskostnader</b>	<b>2 264 690</b>	<b>2 971 662</b>

<b>Antall årsverk</b>	<b>1</b>	<b>1</b>
-----------------------	----------	----------

<b>Godtgjørelser</b>	<b>Styre- honorar</b>	<b>Lønn</b>	<b>Natural- ytelser</b>	<b>Pensjons- premie</b>	<b>Sum</b>
Tormod Stensland, adm.direktør		1 075 620	121 306	22 481	1 219 407
Styret					
Emil Aubert, formann	192 500				192 500
Jens Vig, viseformann	90 800				90 800
Georg Kervel, styremedlem	90 800				90 800
Marichen W. Lenæs, styremedlem	90 800				90 800
Annette Aubert, styremedlem	90 800				90 800
George Emil Aubert, 1. varamedlem	24 500				24 500
Signe Holta Ringertz, varamedlem	24 500				24 500
<b>Sum</b>	<b>604 700</b>	<b>1 075 620</b>	<b>121 306</b>	<b>22 481</b>	<b>1 824 107</b>

---

**Styrets erklæring om fastsettelse av lønn og annen godtgjørelse til adm.direktør.**

Vi henviser til almennaksjelovens § 6-16 a og § 5-6 3. og 4. ledd. Selskapets eneste ansatte er adm.direktør Tormod Stensland. Hans lønnsbetingelser fremgår av det ovenstående. Adm. direktør har ingen opsjonsordninger. Hovedretningslinjen for fastsettelse av adm.direktørs lønn og annen godtgjørelse har hele tiden vært at avlønningen bør være på linje med avlønning for lignende stillinger i vårt distrikt. Det er styrets oppfatning at adm.direktør Tormod Stenslands avlønning har vært rimelig og hensiktsmessig, ikke minst hensett til de oppnådde resultater i hans funksjonstid.

**Obligatorisk tjenestepensjon og pensjonsforpliktelser**

Skiens Aktiemølle ASA har opprettet en obligatorisk tjenestepensjon i Storebrand med årlig innskudd på 2% av lønn.

**Årets netto pensjonskostnad fremkommer på følgende måte:**

Betalt pensjonspremie	22 481
Netto pensjonskostnad	<u>22 481</u>

**Revisor**

Kostnadsført revisjonshonorar i 2017 utgjør kr. 150.000,-. I tillegg kommer andre tjenester med kr. 114.738,-. Beløpene er inklusiv moms.

**Laksetrapp**

Vår andel av medfinansiering av ny laksetrapp i Skien sentrum beløper seg til kr. 623.470,- og er inkludert i andre kostnader.

**Note 7.****ANDRE EIENDELER**

Fordringer som forfaller senere enn 1 år er kr. 0,-.  
Kortsiktig gjeld som forfaller senere enn 1 år er kr. 0,-.

**Note 8.****BUNDNE MIDLER**

Av bankinnskudd kr. 68.820.604,-, vedrører kr. 342.900,- bundne skattetrekksmidler.



---

**Note 9.****BEREGNING AV UTSATT SKATT/SKATTEFORDELER OG ÅRETS SKATTER**

Utsatt skatt er beregnet på følgende måte:

<b>Skatteøkende forskjeller</b>	<i>31.12.2017</i>	<i>01.01.2017</i>
Gevinst og tapskonto	43 127 660	53 909 575
Sum skatteøkende forskjeller	43 127 660	53 909 575
<b>Skattereduserende forskjeller</b>		
Kraftstasjon Eidet 1, negativ anleggsreserve	385 148	429 264
Negativ anleggsreserve, andre driftsmidler	0	128 000
Sum skattereduserende forskjeller	385 148	557 264
Grunnlag for utsatt skatt	42 742 512	53 352 311
Utsatt skatt i balansen (23%/24% av grunnlag)	9 830 778	12 804 555
Endring i utsatt skatt	-2 973 777	

**Avstemming regnskapsresultat før skatter og grunnlag betalbar skatt:**

	<i>2017</i>	<i>2016</i>
Resultat før skatter	14 699 199	282 621 910
Permanente differanser (inkluderer gaver, kontingenter etc.)	13 650	29 065
Regnskapsmessig gevinst ved aksjesalg	-10 689 271	-297 092 043
Regnskapsmessig tap ved aksjesalg	66 101	26 314 822
Skattemessig nettogevinst ved aksjesalg	0	296 527
Nedskrivning av aksjer	0	4 747 736
Tilbakeføring av 3% skattefrie inntekter	19 440	564 910
Mottatt aksjeutbytte i EØS selskaper	-648 000	-18 830 376
Endring i midlertidige forskjeller	10 609 799	12 358 927
Skattepliktig inntekt for 2017	14 070 918	11 011 478
24% skatt, betalbare skatter i balansen	3 377 020	2 752 870
Skatt av årets inntekt	3 377 020	2 752 870
Skatt på utbytte EØS aksjer	0	55 099
For mye beregnet skatt i tidligere år	-1	0
Endring utsatt skatt	-2 973 777	-3 623 255
Årets skattekostnad	403 242	-815 286
Effektiv skattesats i %	2,74	-0,29

---

**Note 10.**

**AKSJER I ANDRE SELSKAPER PR. 31.12.17 – SKIENS AKTIEMØLLE**

	<i>Antall aksjer</i>	<i>Aksje- kurs</i>	<i>Samlet verdi</i>	<i>Bokført kostpris</i>	<i>Utbytte 2017</i>
<b>LIGNINGSNOTERTE AKSJER</b>					
<b><u>Anleggsmidler</u></b>					
Broerne 6	0		0	0	648 000
<b>SUM ANLEGGSMIDLER</b>	<b>0</b>		<b>0</b>	<b>0</b>	<b>648 000</b>
<b><u>Omløpsmidler</u></b>					
<b>UTVALG OBX-MEST LIKVIDE AKSJER</b>	0		0	0	0
<b>OB MATCH-MIDDELS LIKVIDE AKSJER</b>	0		0	0	0
<b>OB STANDARD-MINST LIKVIDE AKSJER</b>	0		0	0	0
<b>UTENLANDSKE AKSJER</b>	0		0	0	0
<b>SUM OMLØPSMIDLER</b>	<b>0</b>		<b>0</b>	<b>0</b>	<b>0</b>
<b>SUM SAMTLIGE AKSJER</b>			<b>0</b>	<b>0</b>	<b>648 000</b>

## AKSJER I ANDRE SELSKAPER PR. 31.12.16 – SKIENS AKTIEMØLLE

AKSJESELSKAP	Eierandel i %	Antall aksjer	Aksje- kurs	Samlet verdi **)	Bokført kostpris	Utbytte 2016
<b>LIGNINGSNOTERTE AKSJER</b>						
<b>Anleggsmidler</b>						
Broerne 6 **	20,0	432	24 721,88	10 679 852	197 504	540 000
Diverse andre aksjer **				5 000	5 000	0
<b>SUM ANLEGGSMIDLER</b>				<b>10 684 852</b>	<b>202 504</b>	<b>540 000</b>
<b>Omløpsmidler</b>						
<b>UTVALG OBX-MEST LIKVIDE AKSJER</b>						
DNB		0	0,00	0	0	102 299
Gjensidige Forsikring		0	0,00	0	0	388 920
Marine Harvest		0	0,00	0	0	3 780
Norsk Hydro		0	0,00	0	0	1 759 350
Orkla		0	0,00	0	0	3 232 205
Schibsted A		0	0,00	0	0	51 940
Schibsted B		0	0,00	0	0	51 940
Statoil		0	0,00	0	0	6 680 372
Yara		0	0,00	0	0	2 656 425
				<b>0</b>	<b>0</b>	<b>14 927 231</b>
<b>OB MATCH-MIDDELS LIKVIDE AKSJER</b>						
Bonheur		0	0,00	0	0	147 500
Borgestad		29 538	58,25	1 720 589	1 601 405	0
Borregaard		0	0,00	0	0	8 250
Hafslund A		0	0,00	0	0	166 548
Hafslund B		0	0,00	0	0	669 360
Norske Skog		254 536	2,88	733 064	722 882	0
				<b>2 453 652</b>	<b>2 324 287</b>	<b>991 658</b>
<b>OB STANDARD-MINST LIKVIDE AKSJER</b>						
Arendals Fossekompagni		0	0,00	0	0	1 999 296
Solvang		0	0,00	0	0	4 866
				<b>0</b>	<b>0</b>	<b>2 004 162</b>
<b>UTENLANDSKE AKSJER</b>						
Nokia	EØS	0	0,00	0	0	20 459
Holmen B	EØS	0	0,00	0	0	284 580
Svenska Cellulosa	EØS	0	0,00	0	0	62 286
				<b>0</b>	<b>0</b>	<b>367 325</b>
RCCL	LIB	0	0,00	0	0	47 533 *
Golar LNG	BE	0	0,00	0	0	30 899 *
Stolt Nielsen	BE	0	0,00	0	0	82 688 *
				<b>0</b>	<b>0</b>	<b>161 120 *</b>
<b>SUM OMLØPSMIDLER</b>				<b>2 453 652</b>	<b>2 324 287</b>	<b>18 451 496</b>
<b>SUM SAMTLIGE AKSJER</b>				<b>13 138 504</b>	<b>2 526 791</b>	<b>18 991 496</b>

\*) Utbytterne er gjenstand for 25% skatt.

\*\*) Børsnoterte selskaper er verdsatt til børskurs. Ikke børsnoterte selskaper er verdsatt til siste kjente omsetningskurs i meglerapparatet eller ligningskurs.

\*\*) Broerne 6 har forretningskontor i Skien. Årsresultatet for 2016 er kr. 17.995.000,-, egenkapitalen pr. 31.12.2016 er kr. 40.636.000,-.

---

**Note 11.****BALANSEFØRT VERDI AV KATEGORIER SOM DEFINERT I IAS 39**

Finansielle eiendeler og gjeld fordeler seg på kategoriene i IAS 39 i henhold til følgende tabeller i 1 000 kr.

2017	Tilgjengelige for salg	Amortisert kost	Totalt
Kontanter og fordringer på sentralbanker		68 821	68 821
Utlån til kunder		265	265
Aksjer	0		0
Annen gjeld		-4 304	-4 304
<b>Sum</b>	<b>0</b>	<b>64 782</b>	<b>64 782</b>

2016	Tilgjengelige for salg	Amortisert kost	Totalt
Kontanter og fordringer på sentralbanker		136 079	136 079
Utlån til kunder		344	344
Aksjer	13 139		13 139
Annen gjeld		-4 243	-4 243
<b>Sum</b>	<b>13 139</b>	<b>132 180</b>	<b>145 319</b>

---

**Note 12.****VERDSETTELSESHIERARKI**

Tabellen nedenfor analyserer finansielle instrumenter balanseført til virkelig verdi etter verdsettelsesmetode.

De forskjellige nivåene har blitt definert som følger:

- Nivå 1: Virkelig verdi måles ved bruk av kvoterte priser fra aktive markeder for identiske finansielle instrumenter. Ingen justering foretas mht. disse prisene.
- Nivå 2: Virkelig verdi måles med bruk av annen observerbar input enn den som benyttes på nivå 1, enten direkte (priser) eller indirekte (utledet fra priser).
- Nivå 3: Virkelig verdi måles med bruk av input som ikke baseres på observerbare markedsdata (ikke observerbar input).

	Nivå 1	Nivå 2	Nivå 3	Sum
<b>31.12.2017 i 1 000 kr.</b>				
Aksjer til virkelig verdi over resultatet			0	0
Finansielle eiendeler tilgjengelige for salg aksjer	0		0	0
<b>31.12.2016 i 1 000 kr.</b>				
Aksjer til virkelig verdi over resultatet			10 680	10 680
Finansielle eiendeler tilgjengelige for salg aksjer	2 454		5	2 459

Det er ikke foretatt overføringer mellom de ulike nivåene for verdsettelse i 2017. Det ble ikke foretatt overføringer mellom de ulike kategoriene i 2016.

**Verdsettelsesmetoder****Noterte aksjer (Nivå 1)**

Alle aksjer er kategorisert i Nivå 1 i verdsettelseshierarkiet er verdsatt i henhold til noterte kurser.

**Unoterte aksjer (Nivå 3)**

Unoterte aksjer er verdsatt i henhold til ligningskurser, som i dette tilfelle ansees som beste estimat på virkelig verdi.

Den følgende tabellen viser en avstemming av inngående balanse til utgående balanse for finansielle instrumenter som måles til virkelig verdi på nivå 3 i verdsettelseshierarkiet:

År	2017	2016
<b>Klasser i 1 000 kr.</b>	<b>Tilgjengelig for salg</b>	<b>Tilgjengelig for salg</b>
Balanse 01.01.	10 685	8 886
Totalt tap og gevinst: i resultatregnskap		
i andre inntekter og kostnader	-10 685	1 799
Balanse pr 31.12	0	10 685

**Note 13.****VARIGE DRIFTSMIDLER**

## OVERSIKT OVER BEVEGELSER PÅ VARIGE DRIFTSMIDLER 2017 I KR.

	Kraftstasjon Eidet 1	Investerings- eiendom	Grunnareal, vannfall	Sum
Anskaffelseskost pr. 01.01.2017	3 391 370	9 300	60 000	3 460 670
Tilgang 2017	0	0	0	0
Avgang 2017	0	9 300	0	9 300
Akk. planmessige avskrivninger	1 358 255	0	0	1 358 255
Bokført verdi pr. 31.12.2017	2 033 115	0	60 000	2 093 115
Årets avskrivninger	65 584	0	0	65 584
Økonomisk levetid	5–40 år	10–50 år	-	-
Avskrivningsplan	Lineær	Lineær		

## OVERSIKT OVER BEVEGELSER PÅ VARIGE DRIFTSMIDLER 2016 I KR.

	Kraftstasjon Eidet 1	Investerings- eiendom	Grunnareal, vannfall	Sum
Anskaffelseskost pr. 01.01.2016	3 391 370	9 300	60 000	3 460 670
Tilgang 2016	0	0	0	0
Avgang 2016	0	0	0	0
Akk. planmessige avskrivninger	1 292 671	0	0	1 292 671
Bokført verdi pr. 31.12.2016	2 098 699	9 300	60 000	2 167 999
Årets avskrivninger	65 584	0	0	65 584
Økonomisk levetid	40 år		-	-
Avskrivningsplan	Lineær			

Det er i 2017 inngått avtale med Skagerak Kraft AS om salg av kraftstasjonen Eidet 1 for kr. 6,1 mill. Olje og Energidepartementet har besluttet at overdragelsen til Skagerak Kraft AS ikke utløser konsesjonsplikt og at Skagerak Kraft AS gis tillatelse til erverv av fallrettigheter tilknyttet kraftstasjonen Eidet 1.

Dette innebærer at avhendelse og endelig oppgjør for kraftstasjonen kan gjennomføres i 2. kvartal 2018.

---

**Note 14.****AKSJEKAPITAL OG AKSJONÆRER**

På generalforsamlingen 06.04.2017 ble det besluttet å nedsette aksjekapitalen fra kr. 65.057.420,- med kr. 58.551.678,- til kr. 6.505.742,- ved reduksjon av aksjenes pålydende fra kr. 10,- til kr. 1,- pr. aksje.

Aksjekapitalen utgjorde pr 31.12.2017 kr. 6.505.742,-, fordelt på 6.505.742 aksjer pålydende kr. 1,-. Alle aksjer tilhører samme klasse og har lik stemmerett.

**DE 25 STØRSTE AKSJONÆRER PR. 31. DESEMBER 2017**

Ifølge vedtektenes § 5 har hver aksje 1 stemme, dog kan ingen aksjeeier hverken for seg selv eller andre stemme for mer enn 20% av selskapets aksjekapital. Aksjekapitalen er kr. 6.505.742,- fordelt på 6.505.742 aksjer à kr. 1,-. Stemmerettsbegrensningen på 20% = 1.301.148 aksjer.

---

	<i>Antall aksjer</i>	<i>Eierandel i %</i>
AS Herdebred	823 344	12,66
MP Pensjon	655 862	10,08
August Ringvold Agenturer AS	363 012	5,58
Holta & Co. AS	351 503	5,40
Snefonn AS	325 381	5,00
Aubert Invest AS	280 893	4,32
Det Norske Radiumhospitals Legat	269 898	4,15
Broerne 6 Aktieselskap	236 356	3,63
Fondsavanse AS	190 780	2,93
Nystøyl AS	189 688	2,92
Skagerak Energi AS	174 900	2,69
H.H. Holtas Familielegat	141 078	2,17
Ruth Karin Holta Holding AS	117 082	1,80
Signe Holta Ringertz	95 235	1,46
Sonja og Emil Auberts legat	67 415	1,04
Kikamo AS	60 000	0,92
Emil Aubert	59 145	0,91
Knut Midtbø	58 654	0,90
Marianne Holta Solberg	54 879	0,84
Olaf Holta Nielsen	51 510	0,79
EON 85 AS	50 700	0,78
Annette Aubert	44 185	0,68
George Emil Aubert	42 985	0,66
Tormod Stensland	42 714	0,66
Inger Sofie Selmer	41 778	0,64
Sum 25 største aksjonærer	4 788 977	73,61
Øvrige 905 aksjonærer	1 710 749	26,39
Sum 930 aksjonærer	6 505 742	100,00

---

**Aksjer eiet og kontrollert av styremedlemmer, varamedlemmer, adm.direktør og deres nærstående pr. 31. desember 2017.**

	Antall aksjer
<b>Styremedlemmer</b>	
George Emil Aubert, formann	45 785
Georg Kervel	30 833
Marichen Winsnes Lenæs	5 086
Annette Aubert	44 185
<b>Varamedlemmer</b>	
Signe Holta Ringertz	95 235
Svein Thore Edvardsen	0
<b>Adm. direktør</b>	
Tormod Stensland	42 792
<b>Sum</b>	<b>263 916</b>

Ved salg av aksjer i Skiens Aktiemølle som er ervervet før 01.01.1989 kan legges til grunn følgende inngangsverdier: ( justert for aksjesplitt 2:1 27.04.00, og aksjesplitt 3:1 21.04.06)

Inngangsverdi pr. 01.01.1992	36,15	
	<b>Risk-beløp</b>	<b>Akk. Risk-beløp</b>
Aksjer ervervet i 1992	0,08	-0,93
Aksjer ervervet i 1993	-1,10	-1,01
Aksjer ervervet i 1994	0,44	0,09
Aksjer ervervet i 1995	-0,67	-0,35
Aksjer ervervet i 1996	-0,36	0,32
Aksjer ervervet i 1997	1,17	0,68
Aksjer ervervet i 1998	0,74	-0,49
Aksjer ervervet i 1999	1,02	-1,23
Aksjer ervervet i 2000	1,25	-2,25
Aksjer ervervet i 2001	0,43	-3,50
Aksjer ervervet i 2002	0,33	-3,93
Aksjer ervervet i 2003	2,67	-4,26
Aksjer ervervet i 2004	-4,08	-6,93
Aksjer ervervet i 2005	-2,85	-2,85
Sum	-0,93	

I henhold til skattereformen i 2004 er regnskapsåret 2005 siste år som blir gjenstand for RISK-beregning.



---

**Note 15.****RESULTAT OG UTBYTTE PR AKSJE****Resultat pr. aksje:**

Aksjeeiernes andel av resultatet er beregnet som resultat etter skatt fordelt i forhold til gjennomsnittlig antall aksjer i regnskapsåret. Det foreligger ikke opsjonsavtaler knyttet til aksjene, slik at utvannet resultatet er overensstemmende med resultat pr. aksje.

	<b>2017</b>	<b>2016</b>
Gjennomsnittlig antall utestående aksjer	6 505 742	6 505 742
Resultat pr. aksje	2,20	43,57

**Utbytte**

Foreslått utbytte er ikke ført ut av selskapets egenkapital før formelt vedtak er fattet av generalforsamlingen.

	<b>2017</b>	<b>2016</b>
Foreslått utbytte pr. aksje i kr.	0,00	3,50
Foreslått utbytte i kr.	0	22 770 097

**Note 16.****VALGKOMITÉ**

Valgkomitéens medlemmer er:  
Lars Skjelbred, formann  
Emil Thorkildsen  
Tormod Stensland

**Note 17.****TRANSAKSJONER MED NÆRSTÅENDE PARTER**

Det har ikke forekommet transaksjoner med nærstående parter i 2017.

# Aksje- og aksjonærforhold

---

## **AKSJONÆRPOLITIKK**

Skiens Aktiemølle ASA har som mål å maksimere aksjonærenes verdier, samt å utbetale et jevnt og fortrinnsvis stigende utbytte. Siden 1896 har selskapet betalt utbytte til aksjonærene i 112 av i alt 121 år.

## **AKSJONÆRINFORMASJON**

Skiens Aktiemølle ASA ble første gang notert på Oslo Børs den 2. januar 1919. Selskapets aksjer ble strøket fra notering på Oslo Børs fra og med 1. september 2017. Selskapet anser åpenhet i informasjonspolitikken og en god dialog med aksjonærer og aksjemarkedet som viktige elementer for å bidra til at aksjekursen skal gjenspeile selskapets resultater og de underliggende verdier. Relevant informasjon gjøres tilgjengelig i markedet så raskt og korrekt som mulig i form av meldinger på selskapets eget nettsted, [www.skiensaktiemolle.no](http://www.skiensaktiemolle.no). Års- og kvartalsrapporter og annen investorinformasjon legges ut på vårt eget nettsted.

## **LIGNINGSVERDI**

Selskapet hadde en ligningsverdi på kr. 70,6 mill. pr. 31.12.17, mot kr. 182,8 pr. 31.12.16. Se også nøkkeltall siste 5 år og nøkkeltall siste 20 år i årsrapporten. Skiens Aktiemølle ASA er registrert i Verdipapirsentralen med DNB som kontofører og utsteder. Aksjenes verdipapirnummer er ISIN NO 0005418004. Selskapets organisasjonsnummer er 915929265 og Tickerkoden på Oslo Børs er SKI.

## **AKSJEKAPITAL**

Selskapets aksjekapital er pr. 31.12.16 kr.6.505.742,- fordelt på 6.505.742 aksjer pålydende kr. 1,-.

## **STEMMERETT**

Hver aksje har 1 stemme, dog kan ingen aksjeeier verken for seg selv eller andre stemme for mer enn 20% av selskapets aksjekapital iflg vedtektenes § 5.

## **AKSJONÆRER**

Skiens Aktiemølle ASA hadde 930 aksjonærer pr. 31.12.17, mot 961 aksjonærer pr. 31.12.16. De 25 største aksjonærene hadde pr. 31.12.17 en samlet eierandel på 73,6%, mot 73,7% pr. 31.12.16. Se note 14.

## **AKSJER EID AV STYRET OG LEDELSE**

Når det gjelder aksjer eid av styremedlemmer og ledelse, se note 14.

## **OPSJONSORDNINGER**

Selskapet har ingen opsjonsordning verken for styret, ansatte eller ledelse.



## Uavhengig revisors beretning

Til generalforsamlingen i Skiens Aktiemølle ASA

Uttalelse om revisjonen av årsregnskapet

### Konklusjon

---

Vi har revidert Skiens Aktiemølle ASAs årsregnskap som består av balanse per 31. desember 2017, resultatregnskap, oppstilling over endringer i egenkapital og kontantstrømoppstilling for regnskapsåret avsluttet per denne datoen og noter til årsregnskapet, herunder et sammendrag av viktige regnskapsprinsipper.

Etter vår mening er det medfølgende årsregnskapet avgitt i samsvar med lov og forskrifter og gir et rettviseende bilde av selskapets finansielle stilling per 31. desember 2017, og av dets resultater og kontantstrømmer for regnskapsåret avsluttet per denne datoen i samsvar med International Financial Reporting Standards som fastsatt av EU.

### Grunnlag for konklusjonen

---

Vi har gjennomført revisjonen i samsvar med lov, forskrift og god revisjonsskikk i Norge, herunder de internasjonale revisjonsstandardene International Standards on Auditing (ISA-ene). Våre oppgaver og plikter i henhold til disse standardene er beskrevet i Revisors oppgaver og plikter ved revisjon av årsregnskapet. Vi er uavhengige av selskapet slik det kreves i lov og forskrift, og har overholdt våre øvrige etiske forpliktelser i samsvar med disse kravene. Etter vår oppfatning er innhentet revisjonsbevis tilstrekkelig og hensiktsmessig som grunnlag for vår konklusjon.

### Annen informasjon

---

Ledelsen er ansvarlig for annen informasjon. Annen informasjon består av årsberetningen og redegjørelsen om samfunnsansvar.

Vår uttalelse om revisjonen av årsregnskapet dekker ikke annen informasjon, og vi attesterer ikke den andre informasjonen.

I forbindelse med revisjonen av årsregnskapet er det vår oppgave å lese annen informasjon med det formål å vurdere hvorvidt det foreligger vesentlig inkonsistens mellom annen informasjon og årsregnskapet, kunnskap vi har opparbeidet oss under revisjonen, eller hvorvidt den tilsynelatende inneholder vesentlig feilinformasjon.

Dersom vi konkluderer med at den andre informasjonen inneholder vesentlig feilinformasjon er vi pålagt å rapportere det. Vi har ingenting å rapportere i så henseende.

### Styrets og daglig leders ansvar for årsregnskapet

---

Styret og daglig leder (ledelsen) er ansvarlig for å utarbeide årsregnskapet i samsvar med lov og forskrifter, herunder for at det gir et rettviseende bilde i samsvar med International Financial Reporting Standards som fastsatt av EU. Ledelsen er også ansvarlig for slik



internkontroll som den finner nødvendig for å kunne utarbeide et regnskap som ikke inneholder vesentlig feilinformasjon, verken som følge av misligheter eller utilsiktede feil.

Ved utarbeidelsen av årsregnskapet må ledelsen ta standpunkt til selskapets evne til fortsatt drift og opplyse om forhold av betydning for fortsatt drift. Forutsetningen om fortsatt drift skal legges til grunn for årsregnskapet med mindre ledelsen enten har til hensikt å avvike selskapet eller legge ned virksomheten, eller ikke har noe realistisk alternativ til dette.

### Revisors oppgaver og plikter ved revisjonen av årsregnskapet

Vårt mål med revisjonen er å oppnå betryggende sikkerhet for at årsregnskapet som helhet ikke inneholder vesentlig feilinformasjon, verken som følge av misligheter eller utilsiktede feil, og å avgi en revisjonsberetning som inneholder vår konklusjon. Betryggende sikkerhet er en høy grad av sikkerhet, men ingen garanti for at en revisjon utført i samsvar med lov, forskrift og god revisjonsskikk i Norge, herunder ISA-ene, alltid vil avdekke vesentlig feilinformasjon som eksisterer. Feilinformasjon kan oppstå som følge av misligheter eller utilsiktede feil. Feilinformasjon blir vurdert som vesentlig dersom den enkeltvis eller samlet med rimelighet kan forventes å påvirke økonomiske beslutninger som brukerne foretar basert på årsregnskapet.

Som del av en revisjon i samsvar med lov, forskrift og god revisjonsskikk i Norge, herunder ISA-ene, utøver vi profesjonelt skjønn og utviser profesjonell skepsis gjennom hele revisjonen. I tillegg:

- identifiserer og anslår vi risikoen for vesentlig feilinformasjon i regnskapet, enten det skyldes misligheter eller utilsiktede feil. Vi utformer og gjennomfører revisjonshandlinger for å håndtere slike risikoer, og innhenter revisjonsbevis som er tilstrekkelig og hensiktsmessig som grunnlag for vår konklusjon. Risikoen for at vesentlig feilinformasjon som følge av misligheter ikke blir avdekket, er høyere enn for feilinformasjon som skyldes utilsiktede feil, siden misligheter kan innebære samarbeid, forfalskning, bevisste utelatelser, uriktige fremstillinger eller overstyring av intern kontroll.
- opparbeider vi oss en forståelse av den interne kontroll som er relevant for revisjonen, for å utforme revisjonshandlinger som er hensiktsmessige etter omstendighetene, men ikke for å gi uttrykk for en mening om effektiviteten av selskapets interne kontroll.
- evaluerer vi om de anvendte regnskapsprinsippene er hensiktsmessige og om regnskapsestimatene og tilhørende noteopplysninger utarbeidet av ledelsen er rimelige.
- konkluderer vi på hensiktsmessigheten av ledelsens bruk av fortsatt driftforutsetningen ved avleggelsen av regnskapet, basert på innhentede revisjonsbevis, og hvorvidt det foreligger vesentlig usikkerhet knyttet til hendelser eller forhold som kan skape tvil av betydning om selskapets evne til fortsatt drift. Dersom vi konkluderer med at det eksisterer vesentlig usikkerhet, kreves det at vi i revisjonsberetningen henleder oppmerksomheten på tilleggsopplysningene i



regnskapet, eller, dersom slike tilleggsopplysninger ikke er tilstrekkelige, at vi modifierer vår konklusjon om årsregnskapet og årsberetningen. Våre konklusjoner er basert på revisjonsbevis innhentet inntil datoen for revisjonsberetningen. Etterfølgende hendelser eller forhold kan imidlertid medføre at selskapet ikke fortsetter driften.

- evaluerer vi den samlede presentasjonen, strukturen og innholdet, inkludert tilleggsopplysningene, og hvorvidt årsregnskapet representerer de underliggende transaksjonene og hendelsene på en måte som gir et rettviseende bilde.

Vi kommuniserer med styret blant annet om det planlagte omfanget av revisjonen og til hvilken tid revisjonsarbeidet skal utføres. Vi utveksler også informasjon om forhold av betydning som vi har avdekket i løpet av revisjonen, herunder om eventuelle svakheter av betydning i den interne kontrollen.

## Uttalelse om øvrige lovmessige krav

### Konklusjon om årsberetningen

---

Basert på vår revisjon av årsregnskapet som beskrevet ovenfor, mener vi at opplysningene i årsberetningen og i redegjørelsen om samfunnsansvar om årsregnskapet, forutsetningen om fortsatt drift og forslaget til anvendelse av overskuddet er konsistente med årsregnskapet og i samsvar med lov og forskrifter.

### Konklusjon om registrering og dokumentasjon

---

Basert på vår revisjon av årsregnskapet som beskrevet ovenfor, og kontrollhandlinger vi har funnet nødvendig i henhold til internasjonal standard for attestasjonsoppdrag (ISAE) 3000 «Attestasjonsoppdrag som ikke er revisjon eller forenklet revisorkontroll av historisk finansiell informasjon», mener vi at ledelsen har oppfylt sin plikt til å sørge for ordentlig og oversiktlig registrering og dokumentasjon av selskapets regnskapsopplysninger i samsvar med lov og god bokføringskikk i Norge.

Skien, 22. februar 2018

BDO AS

Espen Åsulfsen  
statsautorisert revisor

## Aksjekapitalens utvikling siden stiftelsen 26.10.1891

År	Bemerkning	Ant. aksjer etter utvidelse	Aksjenes pål. etter utvidelse	Aksjekap. etter utvid. (1000 kr)	Justeringsfaktor
1891	Tegnet ved stiftelsen	160	2 500	400	
1892–98	Nytegning 40 aksjer	200	2 500	500	
1908	Oppskrivning og aksjesplitt 3:1	600	1 000	600	0,3333
1918	Oppskrivning	600	1 500	900	
1920	Oppskrivning	600	2 000	1 200	
1937	Aksjesplitt 2:1	1 200	1 000	1 200	0,5000
1937	Nytegning 800 aksjer	2 000	1 000	2 000	
1972	Oppskrivning	2 000	2 000	4 000	
1979	Oppskrivning	2 000	4 000	8 000	
1980	Aksjesplitt 4:1	8 000	1 000	8 000	0,2500
1982	Fondsemissjon 1:4	10 000	1 000	10 000	0,8000
1984	Fondsemissjon 1:5 og splitt 50:1	600 000	20	12 000	0,0167
1986	Fondsemissjon 1:4	750 000	20	15 000	0,8000
1987	Utbytteemisjon 1:30	771 281	20	15 425	0,9724
1988	Fondsemissjon 1:10	848 409	20	16 968	0,9090
1989	Fondsemissjon 1:10	933 250	20	18 665	0,9090
1990	Fondsemissjon 1:10	1 027 435	20	20 548	0,9084
1991	Fondsemissjon 1:10	1 132 369	20	22 647	0,9073
2000	Aksjesplitt 2:1	2 264 738	10	22 647	0,5000
2006	Aksjesplitt 3:1 og oppskrivning	6 794 214	10	67 942	0,3333
2016	Sletting av egne aksjer	6 505 742	10	65 057	
2017	Nedsettelse av aksjekapitalen	6 505 742	1	6 506	

## Utbytte til aksjonærene

År	Beløp	År	Beløp	År	Beløp	År	Beløp
1892	0	1924	120 000	1956	120 000	1988	3 818 000
1893	0	1925	120 000	1957	120 000	1989	6 159 000
1894	0	1926	120 000	1958	120 000	1990	10 172 000
1895	0	1927	84 000	1959	120 000	1991	8 493 000
1896	27 000	1928	96 000	1960	140 000	1992	8 493 000
1897	38 000	1929	96 000	1961	140 000	1993	9 625 000
1898	40 000	1930	60 000	1962	140 000	1994	9 625 000
1899	40 000	1931	60 000	1963	140 000	1995	9 625 000
1900	40 000	1932	60 000	1964	140 000	1996	10 191 000
1901	30 000	1933	60 000	1965	200 000	1997	10 758 000
1902	35 000	1934	60 000	1966	140 000	1998	11 323 000
1903	35 000	1935	60 000	1967	140 000	1999	12 456 000
1904	35 000	1936	60 000	1968	140 000	2000	14 576 000
1905	0	1937	100 000	1969	140 000	2001	14 538 000
1906	30 000	1938	100 000	1970	170 000	2002	14 314 000
1907	0	1939	100 000	1971	170 000	2003	15 395 000
1908	0	1940	100 000	1972	200 000	2004	30 763 000
1909	0	1941	100 000	1973	280 000	2005	27 468 000
1910	0	1942	0	1974	400 000	2006	31 277 000
1911	36 000	1943	0	1975	400 000	2007	36 154 000
1912	0	1944	80 000	1976	500 000	2008	35 894 000
1913	0	1945	100 000	1977	600 000	2009	26 094 000
1914	48 000	1946	100 000	1978	600 000	2010	26 095 000
1915	48 000	1947	100 000	1979	800 000	2011	26 043 000
1916	60 000	1948	100 000	1980	960 000	2012	24 415 000
1917	60 000	1949	100 000	1981	1 200 000	2013	24 397 000
1918	90 000	1950	100 000	1982	1 200 000	2014	29 276 000
1919	90 000	1951	100 000	1983	1 500 000	2015	276 494 000
1920	90 000	1952	100 000	1984	2 400 000	2016	478 172 000
1921	60 000	1953	100 000	1985	3 000 000	2017	0
1922	120 000	1954	100 000	1986	3 375 000		
1923	120 000	1955	100 000	1987	3 471 000		

Sum

1 269 177 000

## § 1

Skien's Aktiemølle ASA er et allment aksjeselskap som er konstituert i generalforsamling den 26. oktober 1891, og har til formål handel, drift av handelsmølle alene eller sammen med andre, erverv og utnyttelse av faste eiendommer, samt å delta i annen industriell virksomhet.

## § 2

Selskapets forretningskontor er i Skien. Selskapet har en fullt innbetalt aksjekapital stor kr. 6.505.742,- fordelt på 6.505.742 aksjer a kr. 1,-. Aksjene er registrert i Verdipapirsentralen.

## § 3

Overdragelse av aksje til ny eier må, for å være gyldig overfor selskapet, godkjennes av styret. Godkjenning kan nektes for overdragelse hvor styret anser det berettiget til ivaretagelse av selskapets interesser.

## § 4

Ordinær generalforsamling holdes innen utgangen av juni måned. Ekstraordinær generalforsamling holdes når styret anser det nødvendig eller når det forlanges av revisor eller aksjeeiere som representerer minst 5% av aksjekapitalen, og der samtidig oppgis hvilke emner som ønskes behandlet. Generalforsamlingen innkalles med 21 dagers varsel.

## § 5

Hver aksje har 1 stemme, dog kan ingen aksjeeier hverken for seg selv eller andre stemme for mer enn 20% av selskapets aksjekapital.

## § 6

Generalforsamlingen ledes av styrets formann eller en møteleder utpekt av styret. I tilfelle stemmelikhet har møtelederen den avgjørende stemme.

## § 7

I den ordinære generalforsamling behandles følgende:

1. Årsregnskapet og årsberetningen, herunder utdeling av utbytte.
2. Valg av styremedlemmer og varamenn blant aksjeeierne. 1. varamann ved særskilt valg.
3. Valg av formann og viseformann i styret.
4. Valg av en eller flere revisorer og godkjenning av deres honorar.
5. Fastsettelse av godtgjørelse til styremedlemmer og varamenn.
6. Behandling av andre saker som er nevnt i innkallelsen.

Dokumenter som gjelder saker som skal behandles på generalforsamlingen, herunder dokumenter som etter lov skal inntas i eller vedlegges innkallingen til generalforsamlingen, trenger ikke sendes til aksjeeierne dersom dokumentene er tilgjengelig på selskapets internettside. En aksjeeier kan likevel kreve å få tilsendt dokumenter som gjelder saker som skal behandles på generalforsamlingen.

## § 8

Selskapet ledes av et styre på 5 medlemmer, hvorav 2 og 3 uttrer vekselvis hvert år.

Generalforsamlingen velger hvert år 2 til 4 varamenn. Varamann som rykker opp som fast medlem av styret, fungerer så lenge som den fratrådte skulle ha fungert.

Gyldig beslutning kan kun fattes når minst 4 medlemmer er tilstede og 3 av disse er enige.

## § 9

Selskapets firma tegnes:

- a. Av styrets formann og viseformann i forening. I deres fravær av 2 av styrets medlemmer.
- b. Adm. direktør kan meddeles prokura når styret har fattet beslutning derom.

## Nøkkeltall siste 20 år

	2017	2016	2015	2014	2013	2012	2011	2010	2009	2008	2007	2006	2005	2004	2003	2002	2001	2000	1999	1998
Kraftproduksjon	1.000kWh	4 044	4 044	4 128	4 241	4 039	3 993	3 839	2 801	1 788	3 714	3 878	3 675	3 498	3 506	3 566	3 933	3 868	3 921	3 926
Finansinvesteringer	1.000kr.	0	0	25 743	1 485	5 034	23 709	30 845	21 753	75 243	71 822	42 606	99 597	250 581	30 180	6 132	5 649	11 294	13 345	11 175
Driftsresultat	1.000kr.	2 144	-3 975	66 262	-3 181	(3 655)	(3 718)	(3 581)	(3 152)	(4 515)	(3 034)	(1 006)	4 948	(2 857)	(1 636)	8 316	6 316	4 882	5 016	2 715
Totale avskrivninger	1.000kr.	66	66	66	560	615	725	725	737	646	562	564	571	603	633	7 484	7 491	7 444	8 448	8 058
Netto finansposter	1.000kr.	12 555	286 597	47 198	36 845	28 330	30 477	24 763	30 807	70 538	82 084	55 148	135 667	233 688	15 909	7 293	11 582	21 849	13 667	26 742
Resultat for ekstraord. poster	1.000kr.	14 699	282 622	113 460	33 664	24 675	26 759	21 286	25 345	66 023	79 050	54 142	140 615	230 831	14 273	15 609	17 898	26 731	18 683	29 457
Årsoverskudd	1.000kr.	14 296	283 437	88 394	30 109	24 467	24 390	20 592	24 759	64 170	76 640	53 158	135 862	229 628	13 143	13 796	15 479	22 787	14 524	25 365
Kortsiktig gjeld	1.000kr.	4 304	4 243	12 998	4 346	1 239	3 453	1 787	27 730	40 427	39 679	34 209	35 278	36 973	30 011	49 049	53 027	45 883	45 406	42 087
Langsiktig gjeld	1.000kr.	9 831	12 805	17 501	5 219	5 454	5 942	7 234	7 880	8 442	9 120	9 760	10 508	9 057	8 372	57 424	58 089	59 881	61 355	64 388
Sum gjeld	1.000kr.	14 135	17 048	30 499	9 565	6 693	9 395	8 318	35 610	48 869	48 799	43 969	45 786	46 030	38 383	106 473	111 116	105 764	106 761	106 475
Omløpsmidler	1.000kr.	71 179	138 877	597 944	714 593	674 659	624 685	613 984	566 573	91 030	134 031	149 123	153 801	32 792	30 593	49 174	55 004	56 070	61 504	67 079
Eiend.skt.takst på våre anlegg	1.000kr.	2 588	2 698	2 808	63 113	63 113	63 113	63 113	63 113	63 113	63 113	63 113	63 113	33 530	33 530	33 530	33 530	33 530	33 530	33 530
Assuransverdi på våre anlegg	1.000kr.	59 242	58 139	54 312	386 000	377 000	354 000	342 000	323 000	306 000	282 000	263 000	250 000	250 000	232 000	218 000	213 000	194 000	177 000	160 000
Aksjer i andre selskaper:																				
Kostpris	1.000kr.	0	2 527	405 146	517 472	536 844	539 855	528 719	501 680	502 528	435 189	375 619	351 185	363 450	155 861	129 863	123 462	119 766	115 535	106 129
Kursverdi	1.000kr.	0	13 139	585 923	662 369	652 451	603 124	584 676	602 273	509 190	896 793	823 175	678 138	644 218	534 811	358 623	474 090	438 809	386 855	286 920
Mottatt aksjeutbytte	1.000kr.	648	18 992	26 992	36 471	26 828	24 390	33 518	21 652	41 060	31 219	25 600	24 413	21 105	12 564	11 251	11 337	9 111	5 721	7 416
Realiserte kursgevinster	1.000kr.	10 623	270 777	22 544	12 556	6 505	9 824	4 157	4 043	25 689	44 259	25 490	109 501	216 872	3 670	(147)	2 244	13 471	8 463	20 306
Realiserte kursgevinster akkumulert	1.000kr.	827 316	816 693	545 916	523 372	510 816	504 311	494 487	490 330	476 680	450 991	406 732	381 242	271 741	54 869	51 199	51 346	49 102	35 631	27 168
Antall aksjer totalt	1.000 stk.	6 506	6 506	6 794	6 794	6 794	6 794	6 794	6 794	6 794	6 794	6 794	2 265	2 265	2 265	2 265	2 265	2 265	1 132	1 132
Antall aksjer utestående	1.000 stk.	6 506	6 506	6 506	6 506	6 511	6 511	6 524	6 524	6 526	6 574	6 585	2 197	2 197	2 202	2 234	2 237	2 242	1 125	1 132
Pålydende pr. aksje	kr.	1	10	10	10	10	10	10	10	10	10	10	10	10	10	10	10	10	20	20
Utbytte pr. aksje (justert)	kr.	0	73,50	42,50	4,50	3,75	3,75	4,00	4,00	5,50	5,50	4,75	4,17	4,67	2,33	2,17	2,17	2,17	1,83	1,67
Utbytte/kursforhold	%	0	249,1	45,4	5,0	4,4	4,2	4,6	4,1	6,7	4,4	3,8	3,9	5,2	3,5	4,3	3,8	4,1	4,2	4,2
Aksjekapital (nominell)	1.000kr.	6 506	65 057	67 492	67 492	67 492	67 492	67 492	67 492	67 492	67 492	67 492	22 647	22 647	22 647	22 647	22 647	22 647	22 647	22 647
Børskurs pr. aksje (justert)**	kr.	10,86	28,10	93,63	90,00	85,88	89,50	87,38	102,50	82,50	126,00	125,50	106,67	89,83	67,00	50,00	57,33	53,33	44,00	40,00
Børsverdi * (2017 lign.verdi)	1.000kr.	70 637	182 811	636 142	611 480	583 487	608 082	593 678	670 929	696 407	856 071	852 674	724 716	610 347	455 212	339 711	389 535	362 358	300 078	271 769
Utbytte til aksjonærene	1.000kr.	0	478 172	276 494	29 276	24 397	24 415	26 095	26 094	35 894	36 154	31 277	27 468	30 763	15 395	14 314	14 538	14 576	12 456	11 323
Antall aksjonærer	stk.	930	961	878	868	881	884	888	728	737	710	733	709	671	673	668	663	673	668	688

\*Antall aksjer x børskurs  
\*\* Ligningskurs i 2017.

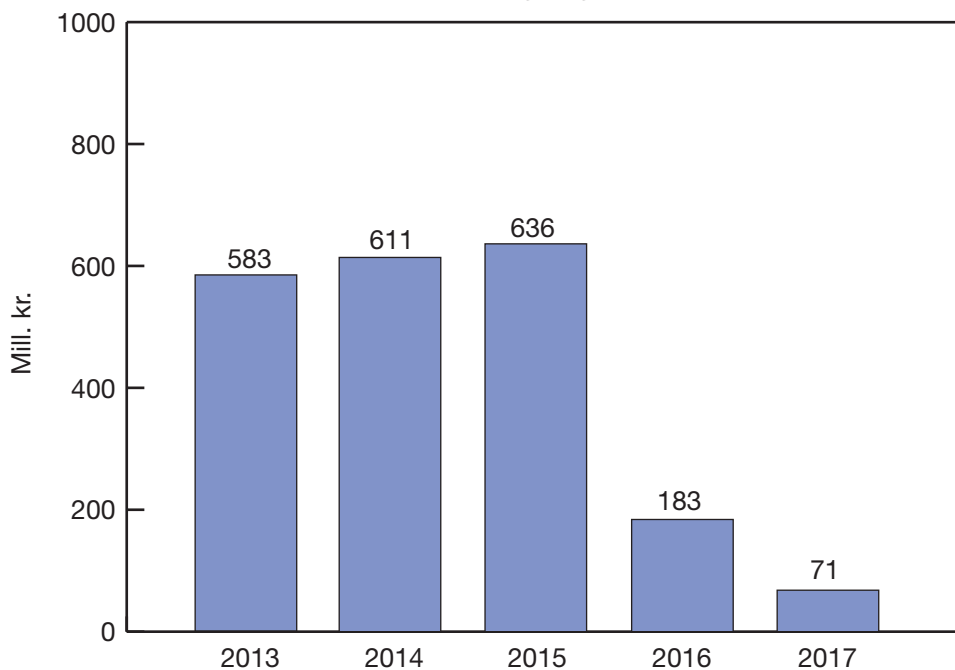




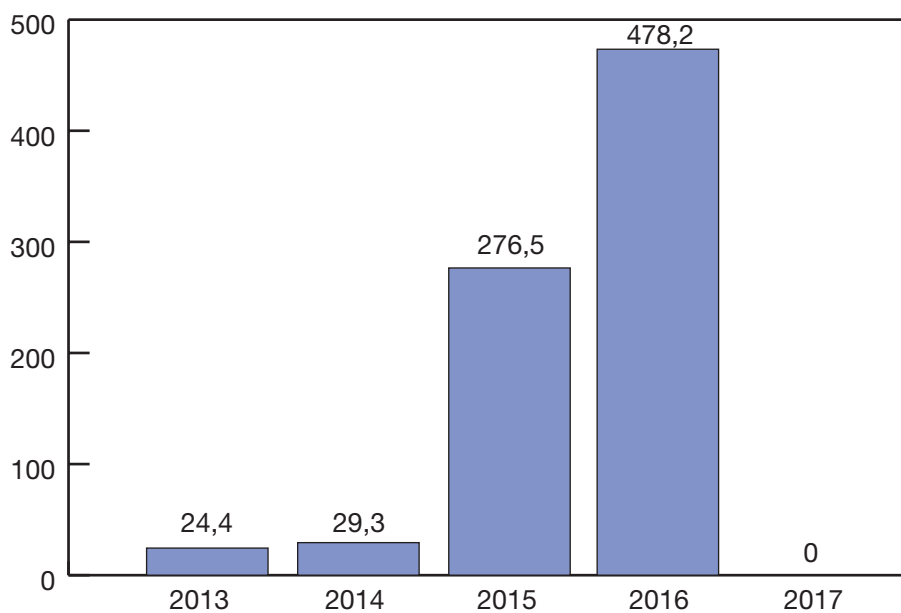




Skiens Aktiemølles børsverdi pr. 31. desember (i mill.kr.)  
(2017 ligningsverdi)



Utbytte til aksjonærene (i mill.kr.)



## SKIENS AKTIEMØLLE ASA

Postboks 3014

3707 Skien

Telefon: 35 58 85 90

E-mail: [post@skiensaktiemolle.no](mailto:post@skiensaktiemolle.no)

Internett: [www.skiensaktiemolle.no](http://www.skiensaktiemolle.no)

Org.nr.: NO 915 929 265 mva