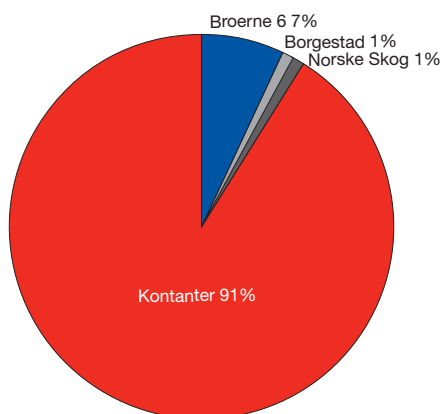
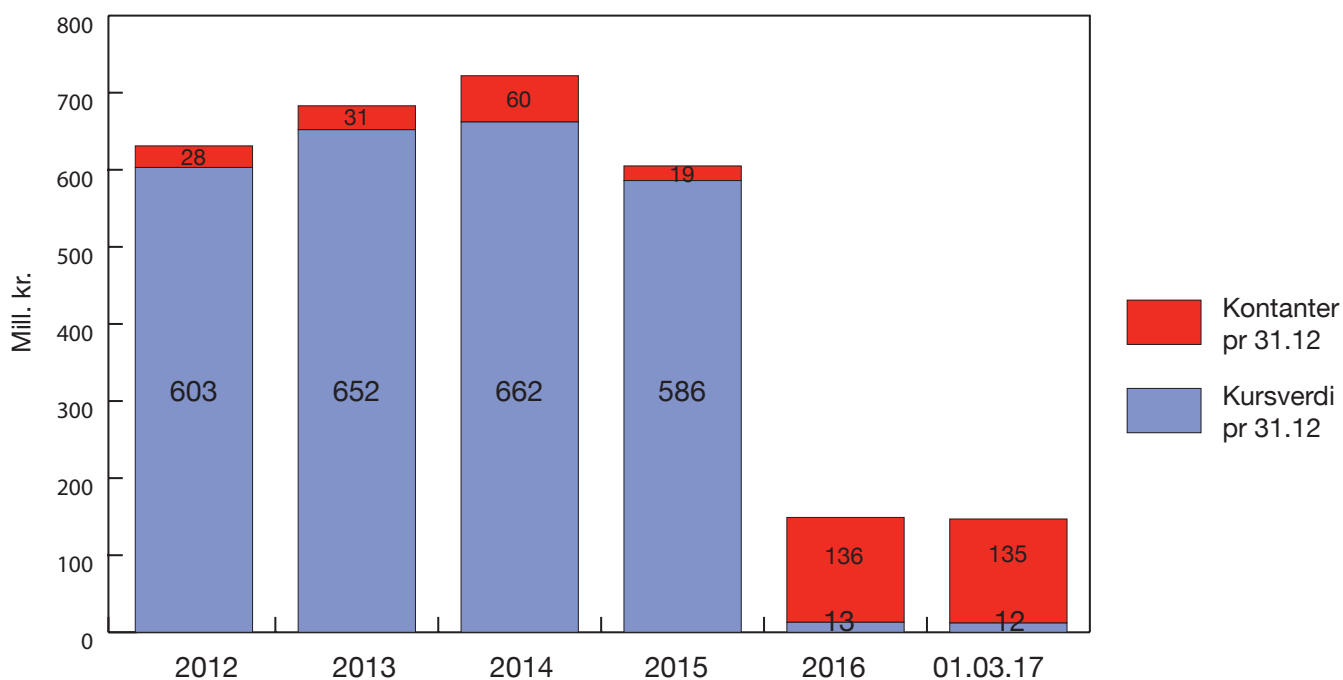


Fordeling av kontanter og aksjer i andre selskaper pr. 31. desember 2016

SKIENS AKTIEMØLLE



Kontanter og aksjer i andre selskaper pr. 31.12



ÅRSRAPPORT
2016

Nøkkeltall siste 5 år

	2016	2015	2014	2013	2012
Nøkkeltall (i 1.000 kr.).					
Resultat før skattekostnad	282 622	113 460	33 664	24 675	26 759
Totalresultat i henhold til IFRS	40 795	124 273	59 400	76 806	31 701
Herav netto aksjesalgsgvinster	270 777	22 544	12 556	6 505	9 824
Selskapets børsverdi	182 811	636 142	611 480	583 487	608 082
Kursverdi av aksjer i andre selskaper	13 139	585 923	662 369	652 451	603 124
Kontanter	<u>136 079</u>	<u>18 874</u>	<u>59 904</u>	<u>31 410</u>	<u>28 168</u>
Sum aksjer og kontanter	<u>149 218</u>	<u>604 797</u>	<u>722 273</u>	<u>683 861</u>	<u>631 292</u>
Urealiserte kursgevinster	10 612	180 777	144 898	115 606	63 268
Utbytte, lønn og honorarer (i 1.000 kr.).					
Utbytte til aksjonærene	478 172	276 494	29 276	24 396	24 415
Lønn til adm.dirrektør	1 075	1 075	1 075	1 074	1 060
Honorar til styrets formann	193	193	175	175	175
Honorar til styrets medlemmer pr. pers.	91	91	83	83	83
Nøkkeltall pr. aksje (i kr.).					
Børskurs	28,10	93,63	90,00	85,88	89,50
Beregnet substansverdi	22,51	90,89	124,59	119,12	110,96
Resultat pr. aksje	43,57	13,59	4,63	3,76	3,75
Utbytte	73,50	42,50	4,50	3,75	3,75

Generalforsamling:

Ordinær generalforsamling holdes torsdag 6. april 2017 kl. 12.00 i Villa Fløyen, Skien.

Deltagelse i generalforsamling:

For å forenkle registreringen og redusere køen på generalforsamlingen, vil vi oppfordre aksjonærer som ønsker å delta på generalforsamlingen til å gi melding på vedlagte blankett.

Fullmakt:

Hvis De ikke personlig kan møte på generalforsamlingen, bes vedlagte fullmaktsblankett datert, underskrevet og utfylt med navnet på den De ønsker skal representere Dem på generalforsamlingen, samt sendt oss.

Utbytte:

Ordinært utbytte for 2016, kr. 3,50 pr. aksje, vil, under forutsetning av generalforsamlingens samtykke, bli utbetalt 21. april 2017.

RESULTATET FOR 2016

Ordinært resultat etter skattekostnad i 2016 ble kr. 283,4 mill., mot kr. 88,4 mill. i 2015. Totalresultatet i henhold til IFRS i 2016 ble 40,8 mill., mot kr. 124,3 mill. i 2015.

Mottatte utbytter i 2016 var kr. 19,0 mill., mot kr. 27,0 mill. for 2015. Nettogevinst ved aksjesalg var kr. 270,8 mill. for 2016, mot kr. 22,5 mill. for 2015.

Vår beholdning av likvider var kr. 136,1 mill. pr. 31.12.2016, mot kr. 18,9 mill. pr. 31.12.2015. Pr. i dag er beholdningen kr. 134,8 mill.

I 2016 er det utbetalt et ordinært utbytte på kr. 4,50 pr. aksje, et tilleggsutbytte på kr. 39,00,- pr. aksje og et ekstraordinært utbytte på kr. 31,- pr. aksje, totalt kr. 484,7 mill.

Styret foreslår å utbetale et ordinært utbytte til våre aksjonærer på kr. 3,50 pr. aksje for 2016, tilsvarende kr. 22,8 mill.

AKSJER I ANDRE SELSKAPER

Kursverdien på aksjer i andre selskaper har de siste 5 år utviklet seg som følger:

Pr. 31.12.12	kr. 603,1 mill.
Pr. 31.12.13	kr. 652,5 mill.
Pr. 31.12.14	kr. 662,4 mill.
Pr. 31.12.15	kr. 585,9 mill.
Pr. 31.12.16	kr. 13,1 mill.
Pr. 01.03.17	kr. 12,0 mill.

Kursverdien på vår aksjeportefølje er i 2016 nominelt redusert med kr. -572,8 mill. Korrigert for aksjekjøp, aksjesalg og mottatt utbytte er verdien øket med kr. 42,4 mill., tilsvarende 7,2%. Oslo børs hovedindeks er steget med 12,1% i samme periode. Vår aksjeporteføljes bokførte kostpris er pr. 31.12.2016 kr. 2,5 mill. Urealisert kursgevinst er pr. samme dato kr. 10,6 mill.

I 2016 er det solgt aksjer i Statoil, Orkla, Norsk Hydro, Yara, Arendals Fossekompani, Telenor og diverse andre selskaper til samlet salgspris kr. 592,2 mill. Regnskapsmessig nettogevinst er kr. 270,8 mill.

På generalforsamlingen 14.04.2016 ble det besluttet å slette våre 288.472 aksjer i eget selskap. Slettingen ble gjennomført 27.07.2016, slik at vi pr. 31.12.16 ikke eier aksjer i eget selskap. Selskapet har i dag en fullt innbetalt aksjekapital stor kr. 65.057.420,-, fordelt på 6.505.742 aksjer a kr. 10,-.

EIENDOMMER

Etter at mølleanleggene ble solgt i 2015 sitter vi kun igjen med et tomteareal på ca. 20 mål på Eikornrød, og er nå i forhandlinger om salg av denne.

KRAFT

Kraftproduksjonen ved kraftstasjonen Eidet 1 var 4,0 gWh i 2016, mot 4,1 gWh i 2015. Kraften er solgt til Norgesmøllene AS og i spotmarkedet til gjennomsnittspris 23,3 øre/kWh, mot 20,8 øre/kWh i fjor.

STRATEGISKE VURDERINGER

Styret arbeider videre med avvikling og oppløsning av selskapet i tråd med det som er redegjort for i generalforsamlinger.

I 2015 og 2016 er det utbetalt utbytter på i alt kr. 761 mill.

Aksjeporteføljen er i all hovedsak realisert og beregnet verdi på denne er pr 31.12.2016 kr. 13,1 mill.

Situasjonen vedrørende Eidet I kraftstasjon er fremdeles uavklart hva angår Fylkesmannens anmodning om innkalling til konsesjonsbehandling. Salget av denne er således forsinket.

Styret tar sikte på å utbetale ett eller flere utbytter i løpet av 2017. Styret tar også sikte på å kalle inn til en ekstraordinær generalforsamling hvor aksjonærene stemmer over endelig oppløsning og avvikling av selskapet i løpet av 2017.

Årsregnskapet for 2016 er derfor ikke avlagt under forutsetning om fortsatt drift. Se også informasjon i note 3 til årsregnskapet.

DIVERSE OPPLYSNINGER

Styret foreslår for generalforsamlingen 06.04.17 å sende søknad til Oslo Børs om at selskapets aksjer blir strøket fra kursnotering på Oslo Børs.

Alle børsnoterte selskaper forplikter å anvende IFRS (International Financial Reporting Standards). Dette innebærer blant annet for vårt selskap at våre børsnoterte aksjer i andre selskaper bokføres til aktuell markedspris.

Skiens Aktiemølle ASA har kontor i Skien, og selskapets virksomhet består av finansvirksomhet og kraftproduksjon.

Arbeidsmiljøet er tilfredsstillende og virksomheten forurensrer ikke det ytre miljø. Vedrørende likestilling er selskapets policy å oppfylle de til enhver tid gjeldende lovbestemmelser på dette området. Selskapet har en mannlig daglig leder, to kvinnelige og tre mannlige styremedlemmer, ett kvinnelig og ett mannlig varamedlem.

Ordinær generalforsamling i 2016 ble holdt 14. april. Resultatet av valgene fremgår av oppstillingen på side 22.

Vår aksjeportefølje er utsatt for finansiell risiko. En reduksjon i markedsverdiene vil medføre en reduksjon i våre aksjers verdi. Vår virksomhet er også utsatt for politisk risiko i form av endrede rammebetingelser og skatteregler. Selskapet har ikke langsiktig lånegjeld, og er således ikke utsatt for kredittrisiko. Selskapets likviditet er tilfredsstillende.

I 2016 var det ingen handel med nærstående parter, bortsett fra utbetaling av lønn og styrehonorar.

Redegjørelse om foretaksstyring inngår som egen del i årsrapporten på side 24.

REDEGJØRELSE OM SAMFUNNSANSVAR

Skiens Aktiemølle ASA er i henhold til regnskapslovens § 3-3c pålagt å redegjøre om samfunnsansvar. Redegjørelsen skal dekke hva foretaket gjør for å integrere hensynet til menneskerettigheter, arbeidstakerrettigheter og sosiale forhold, det ytre miljø og bekjempelse av korrupsjon i sine forretningsstrategier, i sin daglige drift og i forholdet til sine interessenter. Skiens Aktiemølle ASA er et investeringsselskap, med en ansatt. Selskapets aktivitet er begrenset til finansielle investeringer i andre selskaper. Selskapet har derfor ikke etablert retningslinjer, prinsipper, prosedyrer eller standarder i forhold til samfunnsansvar.

FREMTIDSUTSIKTER

Resultatet for 2017 forventes å bli svakere enn resultatet for 2016.

Styret foreslår at årsresultatet (etter skatt), kr. 283.437.196,-, disponeres slik:

Ordinært utbytte, kr. 3,50 pr. aksje	kr. 22.770.097,-
Tilleggsutbytte, kr. 39,- pr. aksje *	kr. 253.723.938,-
Ekstraordinært utbytte, kr. 31,- pr. aksje *	kr. 201.678.002,-
Fra annen egenkapital	kr. -194.734.841,-
	<u>kr. 283.437.196,-</u>

*Utbytterne er utbetalt i 2016.

Skien, 2. mars 2017.

Emil Aubert
Formann

Jens Vig
Viseformann

Annette Aubert
Styremedlem

Marichen W. Lenæs
Styremedlem

Georg Kervel
Styremedlem

Tormod Stensland
Adm. direktør

Resultatregnskap pr. 31. desember 2016

		2016	2015
		<i>IFRS</i>	<i>IFRS</i>
	<i>Note</i>	<i>1.000 kr.</i>	<i>1.000 kr.</i>
DRIFTSINNEKTER			
Leieinntekter		10	84
Kraftsalgsinntekter		941	860
Gevinst ved salg av mølleanlegg		0	68 073
Gevinst ved hyttesalg		0	1 500
Andre driftsinntekter		131	150
Sum driftsinntekter		1 082	70 667
DRIFTSKOSTNADER			
Lønnskostnad	6	2 972	2 271
Avskrivninger	13	66	66
Annen driftskostnad	6	2 019	2 068
Sum driftskostnader		5 057	4 405
Driftsresultat		-3 975	66 262
FINANSINNEKTER			
Renteinntekter		1 576	1 608
Gevinst ved salg av aksjer i andre selskaper ...		297 092	27 640
Aksjeutbytter	10	18 992	26 992
Sum finansinntekter		317 660	56 240
FINANSKOSTNADER			
Nedskrivning av aksjer		4 748	3 946
Tap ved aksjesalg		26 315	5 096
Sum finanskostnader		31 063	9 042
Netto finansposter		286 597	47 198
Ordinært resultat før skattekostnad		282 622	113 460
Skattekostnad på ordinært resultat	9	-815	25 066
ÅRSRESULTAT		283 437	88 394
DISPONERING AV ÅRSRESULTATET			
Ordinært utbytte, kr. 3,50 pr. aksje		22 770	29 276
Tilleggsutbytte, kr. 39,- pr. aksje		253 724	247 218
Ekstraordinært utbytte, kr. 31,- pr. aksje		201 678	0
Fra annen egenkapital		-194 735	-188 100
Sum disposisjoner		283 437	88 394
Resultat pr. aksje	15	43,57	13,59
Utvannet resultat pr. aksje	15	43,57	13,59
UTVIDET RESULTATOPPSTILLING			
Resultat etter skatt		283 437	88 394
Resirkulert verdistigning aksjer tilgj. for salg		-242 642	35 879
TOTALRESULTAT		40 795	124 273

Balanse pr. 31. desember 2016

	Note	2016 IFRS (1.000 kr.)	2015 IFRS (1.000 kr.)
EIENDELER			
Anleggsmidler			
Varige driftsmidler			
Grunnarealer og vannfall	3, 13	60	60
Bygninger	3, 13	9	9
Kraftstasjon Eidet 1	3, 13	2 099	2 165
Sum varige driftsmidler.....		2 168	2 234
Finansielle anleggsmidler			
Aksjer	3, 10	10 685	8 886
Sum finansielle anleggsmidler		10 685	8 886
Sum anleggsmidler.....		12 853	11 120
Omløpsmidler			
Fordringer			
Kundefordringer	7	344	2 034
Sum fordringer.....		344	2 034
Investeringer			
Aksjer.....	10	2 454	577 036
Sum investeringer		2 454	577 036
Bankinnskudd, kontanter			
Sum bankinnskudd, kontanter	8	136 079	18 874
Sum omløpsmidler		138 877	597 944
SUM EIENDELER.....		151 730	609 064

Skien, 31. desember 2016
02. mars 2017



Emil Aubert
Formann



Jens Vig
Viseformann



Annette Aubert
Styremedlem

	Note	2016 IFRS (1.000 kr.)	2015 IFRS (1.000 kr.)
EGENKAPITAL OG GJELD			
Innskutt egenkapital			
Aksjekapital (6.505.742 aksjer à kr. 10,-).....	14	65 058	67 942
Egne aksjer	14	0	-2 884
Sum innskutt egenkapital		65 058	65 058
Annen egenkapital			
Annen egenkapital.....		69 624	513 507
Sum annen egenkapital		69 624	513 507
Sum egenkapital.....		134 682	578 565
Avsetning for forpliktelser			
Pensjonsforpliktelser	6	0	1 073
Utsatt skatt	9	12 805	16 428
Sum avsetninger for forpliktelser		12 805	17 501
Kortsiktig gjeld			
Leverandørgjeld.....		137	249
Betalbar skatt	9	2 753	11 891
Skyldig offentlige avgifter		391	189
Annen kortsiktig gjeld.....		962	669
Sum kortsiktig gjeld		4 243	12 998
Sum gjeld		17 048	30 499
SUM EGENKAPITAL OG GJELD.....		151 730	609 064

Marichen W. Lenæs

Marichen W. Lenæs
Styremedlem

Georg Kervel

Georg Kervel
Styremedlem

Tormod Stensland

Tormod Stensland
Adm. direktør

Egenkapitaloppstilling (i 1.000 kr.):

	Aksje- kapital	Egne aksjer	Annen egenkapital	SUM
Pr. 01.01.15	67 942	-2 884	665 726	730 785
Totalresultat 2015			124 274	124 274
Utdelt utbytte			-29 276	-29 276
Utdelt tilleggsutbytte			-247 218	-247 218
Pr. 31.12.15	67 942	-2 884	513 507	578 565
Totalresultat 2016			40 795	40 795
Sletting av egne aksjer	-2 884	2 884		
Utdelt ordinært utbytte			-29 276	-29 276
Utdelt tilleggsutbytte			-253 724	-253 724
Utdelt ekstraordinært utbytte			-201 678	-201 678
Pr. 31.12.16	65 058		69 624	134 682

Kontantstrømoppstilling (i 1.000 kr.):

	NOTE	2016	2015
<i>Kontantstrømmer fra operasjonelle aktiviteter:</i>			
Resultat før skattekostnad		282 622	113 460
Periodens betalte skatt		-11 946	-3 932
Nettogevinst v/salg av verdipapirer		-270 777	-22 544
Gevinst ved salg av anleggsmidler		0	-69 573
Ordinære avskrivninger	13	66	66
Nedskrivning av aksjer		4 748	3 946
Endring i kundefordringer		1 690	-1 384
Endring i leverandørgjeld		-112	-59
Endring i andre tidsavgrensingsposter		494	98
Endring i pensjonsforpliktelser	6	-1 073	-237
A = Netto kontantstrøm fra operasjonelle aktiviteter		5 712	19 841
<i>Kontantstrømmer fra investeringsaktiviteter :</i>			
Innbetalinger ved salg av aksjer		596 171	156 666
Innbetalinger ved salg av anleggsmidler		0	84 700
Utbetalinger ved kjøp av aksjer og andeler i andre foretak		0	-25 743
B = Netto kontantstrøm fra investeringsaktiviteter		596 171	215 623
<i>Kontantstrømmer fra finansieringsaktiviteter :</i>			
Utbetalinger av utbytte		-484 678	-276 494
C = Netto kontantstrøm fra finansieringsaktiviteter		-484 678	-276 494
A+B+C Netto endring i kontanter		117 205	-41 030
Beholdning av kontanter 01.01.2016		18 874	59 904
= Beholdning av kontanter 31.12.2016	8	136 079	18 874

Noter til regnskapet for 2016 – Skiens Aktiemølle ASA

Note 1.

ERKLÆRING FRA STYRETS MEDLEMMER OG ADM.DIREKTØR

Styret og adm.direktør har i dag behandlet og godkjent årsberetningen og årsregnskap for Skiens Aktiemølle ASA for 2016 inklusive sammenligningstall for 2015.

Årsrapporten er avlagt i overensstemmelse med gjeldende regnskapsstandarder, samt tilleggskrav i verdipapirhandelloven.

Etter styrets og adm.direktørs beste overbevisning er årsregnskapet for 2016 utarbeidet i samsvar med gjeldende regnskapsstandarder og opplysningene i regnskapet gir et rettviseende bilde av selskapets eiendeler, gjeld og finansielle stilling og resultat pr. 31. desember 2016 og 31. desember 2015. Etter styrets og adm.direktørs beste overbevisning gir årsberetningen en rettviseende oversikt over viktige begivenheter i regnskapsperioden og deres innflytelse på årsregnskapet. Etter styrets og adm.direktørs beste overbevisning gir også beskrivelsen av de mest sentrale risiki og usikkerhetsfaktorer virksomheten står overfor i neste regnskapsperiode, samt beskrivelsen av nærståendes vesentlige transaksjoner, en rettviseende oversikt.

Skien, 2. mars 2017.



Emil Aubert
Styreformann



Jens Vig
Viseformann



Annette Aubert
Styremedlem



Marichen W. Lenæs
Styremedlem



Georg Kervel
Styremedlem



Tormod Stensland
Adm. direktør

Note 2.

GENERELL INFORMASJON

Skiens Aktiemølle ASA har kontorer i Skien. Selskapets virksomhet består av finansiell investeringsvirksomhet, kraftproduksjon samt eiendomsutleie.

Selskapet har ingen datterselskap.

Styret har vedtatt regnskapet for 2016 den 2. mars 2017.

Note 3.

SAMMENDRAG AV DE VIKTIGSTE REGNSKAPSPRINSIPPENE

De viktigste regnskapsprinsippene som er benyttet ved utarbeidelsen av regnskapet er beskrevet under. Disse prinsippene er benyttet på samme måte i foregående perioder som er presentert, dersom ikke annet fremgår av beskrivelsen.

Rammeverk for regnskapsavleggelsen

Regnskapet til Skiens Aktiemølle ASA er utarbeidet i samsvar med internasjonale regnskapsstandarder (IFRS) og fortolkninger fra IFRS fortolkningskomité (IFRIC), som fastsatt av EU. Ved utarbeidelsen av regnskapet er standarder som man er pliktig til å anvende for regnskaper med start dato 01.01.2016 og tidligere anvendt.

Finansielle eiendeler tilgjengelig for salg er regnskapsført til virkelig verdi, med verdiendringer over utvidet resultatoppstilling. Investeringer øremerket som virkelig verdi over resultatet er regnskapsført til virkelig verdi, med verdiendringer over resultatet. Øvrige poster er basert på historisk kost.

Utarbeidelse av regnskaper i samsvar med IFRS krever bruk av estimater. Videre krever anvendelse av selskapets regnskapsprinsipper at ledelsen må utøve skjønn. Områder med stor grad av skjønnsmessige vurderinger, høy kompleksitet, eller områder hvor forutsetninger og estimater er vesentlige for regnskapet, er beskrevet i note 4.

Styret har besluttet å arbeide for avvikling av selskapet, og årsregnskapet for 2016 er ikke avlagt under forutsetning om fortsatt drift. Det er ikke foretatt avsetning for fremtidige kostnader til drift frem mot avvikling av selskapet.

Grunnet innkalling til konsesjon er Eidet 1 kraftstasjon ikke klart for salg i nåværende tilstand og således ikke klassifisert som holdt for salg. Det samme gjelder aksjer plassert som finansielle anleggsmidler, samt varige driftsmidler for øvrig.

Endringer i regnskapsprinsipper og opplysninger

Nye og endrede standarder implementert i 2016

I 2016 var det ingen nye eller endrede IFRS'er eller IFRIC-fortolkninger som trådte i kraft som fikk en vesentlig påvirkning på selskapets årsregnskap.

Standarder, endringer og fortolkninger til eksisterende standarder som ikke er trådt i kraft og hvor selskapet ikke har valgt tidlig anvendelse

Selskapet har ikke valgt tidlig anvendelse av nye og endrede IFRS'er eller IFRIC-fortolkninger.

IFRS 9 «Financial Instruments» regulerer klassifisering, måling og regnskapsføring av finansielle eiendeler og finansielle forpliktelser. Den komplette versjonen av IFRS 9 ble utgitt i juli 2014. Den erstatter IAS 39. Etter IFRS 9 klassifiseres finansielle eiendeler i tre kategorier, virkelig verdi over utvidet resultat, virkelig verdi over resultat og amortisert kost. Målekategoriene bestemmes ved førstegangsregnskapsføring. Klassifisering avhenger av foretakets forretningsmodell for styring av sine finansielle instrumenter og karakteristika av kontantstrømmene. For finansielle forpliktelser videreføres i hovedsak reguleringen fra IAS 39. IFRS 9 forenkler kravene til sikringsbokføring noe i forhold til gjeldende regler under IAS

39. Standarden trer i kraft for regnskap som begynner 01.01.2018 eller senere. Selskapet har fortsatt ikke fullført vurderingen av hvilken virkning IFRS 9 vil ha for selskapet.

Segmentrapportering

Selskapet eneste vesentlige virksomhet er den finansielle investeringsvirksomheten. Det foretas derfor ikke rapportering på undernivåer. Selskapet har dermed bare et driftssegment.

Omregning av fremmed valuta

Selskapsregnskapet presenteres i norske kroner. Norske kroner er den funksjonelle valutaen for virksomheten til selskapet.

Transaksjoner i fremmed valuta omregnes til den funksjonelle valutaen til transaksjonskurs. Realisert valutagevinst eller -tap ved oppgjør og omregning av pengeposter i fremmed valuta til kursen på balansedagen resultatføres.

Valutakursendringer som påvirker virkelig verdi på aksjer i fremmed valuta klassifisert som tilgjengelig for salg innregnes som endring i virkelig verdi mot totalresultatet.

Investerings eiendom

Investerings eiendom består hovedsakelig av produksjonslokaler, kontorer, grunnareal og vannfallsrett. Investerings eiendom regnskapsføres til anskaffelseskost med fradrag for avskrivninger. Anskaffelseskost inkluderer kostnader direkte knyttet til anskaffelsen av driftsmidlet.

Etterfølgende utgifter legges til driftsmidlenes balanseførte verdi eller balanseføres separat, når det er sannsynlig at fremtidige økonomiske fordeler tilknyttet utgiften vil tilflyte selskapet, og utgiften kan måles pålitelig. Balanseført beløp knyttet til utskiftede deler resultatføres. Øvrige reparasjons- og vedlikeholdskostnader føres over resultatet i den perioden utgiftene pådras.

Grunnareal og vannfall avskrives ikke. Andre driftsmidler avskrives lineært, slik at anleggsmidlenes anskaffelseskost, avskrives til restverdi over forventet utnyttbar levetid, som er:

Bygninger	10–50 år
-----------	----------

Anleggsmidler holdt for salg

Anleggsmidler inklusiv investerings eiendom (eller avhendingsgrupper) blir klassifisert som holdt for salg når balanseført beløp i hovedsak vil bli realisert ved en salgstransaksjon og et salg er vurdert som svært sannsynlig. Måling skjer til laveste av balanseført verdi og virkelig verdi fratrukket salgsutgifter.

Varige driftsmidler

Alle varige driftsmidler regnskapsføres til anskaffelseskost med fradrag for avskrivninger. Anskaffelseskost inkluderer kostnader direkte knyttet til anskaffelsen av driftsmidlet.

Etterfølgende utgifter legges til driftsmidlenes balanseførte verdi eller balanseføres separat, når det er sannsynlig at fremtidige økonomiske fordeler tilknyttet utgiften vil tilflyte selskapet, og utgiften kan måles pålitelig. Balanseført beløp knyttet til utskiftede deler resultatføres. Øvrige reparasjons- og vedlikeholdskostnader føres over resultatet i den perioden utgiftene pådras.

Grunnareal og vannfall avskrives ikke. Andre driftsmidler avskrives lineært, slik at anleggsmidlenes anskaffelseskost, avskrives til restverdi over forventet utnyttbar levetid, som er:

Bygninger	10–50 år
-----------	----------

Verdifall på driftsmidler

Varige driftsmidler vurderes for verdifall når det foreligger indikatorer på at fremtidig inntjening ikke kan forsvare eiendelens balanseførte beløp. Forskjellen mellom balanseført verdi og

gjenvinnbart beløp resultatføres som nedskrivning. Gjenvinnbart beløp er det høyeste av virkelig verdi fratrukket salgsutgifter og bruksverdi. Ved vurdering av verdifall grupperes anleggsmidlene på det laveste nivået der det er mulig å skille ut uavhengige inngående kontantstrømmer (kontantgenererende enheter). Ved hver rapporteringsdato vurderes mulighetene for reversering av tidligere nedskrivninger på ikke-finansielle eiendeler.

Finansielle eiendeler

Klassifisering

Selskapet klassifiserer finansielle eiendeler i følgende kategorier:

1. Til virkelig verdi over resultatet.
2. Utlån og fordringer.
3. Finansielle eiendeler tilgjengelig for salg.

Klassifiseringen avhenger av hensikten med eiendelen. Ledelsen klassifiserer finansielle eiendeler ved anskaffelse.

Finansielle eiendeler til virkelig verdi over resultatet

Finansielle eiendeler til virkelig verdi over resultatet er finansielle eiendeler hvor selskapet har en betydelig innflytelse, og som er klassifisert til virkelig verdi over resultatet i henhold til unntaket for investeringsfond, og som er øremerket til virkelig verdi over resultatet ved førstegangsinnregning. Eiendeler i denne kategorien klassifiseres som omløpsmidler dersom det forventes at de vil bli gjort opp innen 12 måneder, ellers klassifiseres de som anleggsmidler.

Utlån og fordringer

Utlån og fordringer er finansielle eiendeler som ikke er derivater og som har faste eller bestembare betalinger, og som ikke omsettes i et aktivt marked. De klassifiseres som omløpsmidler, med mindre de forfaller mer enn 12 måneder etter balansedagen. Utlån og fordringer består av kundefordringer og andre fordringer, samt kontanter og kontantekvivalenter i balansen.

Finansielle eiendeler tilgjengelig for salg

Finansielle eiendeler tilgjengelig for salg er finansielle eiendeler som ikke er derivater og som man velger å plassere i denne kategorien eller som ikke tilhører noen annen kategori. De klassifiseres som omløpsmidler så sant investeringen ikke er i et unotert papir som ledelsen har til hensikt å beholde i ubestemt tid.

Regnskapsføring og måling

Vanlige kjøp og salg av investeringer regnskapsføres på avtaletidspunktet, som er den dagen selskapet forplikter seg til å kjøpe eller selge eiendelen. Alle finansielle eiendeler balanseføres første gang til virkelig verdi med tillegg av transaksjonsutgifter. Finansielle eiendeler fraregnes fra balansen når rettighetene til å motta kontantstrømmer fra investeringen opphører eller når disse rettighetene er blitt overført og selskapet i hovedsak har overført all risiko og hele gevinstpotensialet ved eierskapet. Finansielle eiendeler tilgjengelig for salg måles i etterfølgende perioder til virkelig verdi. Utlån og fordringer måles til amortisert kost ved bruk av effektiv rente.

Gevinst eller tap fra endringer i virkelig verdi av eiendeler klassifisert som «finansielle eiendeler til virkelig verdi over resultatet» medtas i resultatregnskapet under «Netto andre (tap) gevinster» i den perioden de oppstår. Utbytte fra finansielle eiendeler til virkelig verdi over resultatet innregnes i resultatregnskap som utbytte når selskapet har juridisk krav på utbytte.

Gevinst eller tap fra endringer i virkelig verdi av eiendeler klassifisert som «finansielle eiendeler tilgjengelig for salg» regnskapsføres løpende i det utvidede resultatregnskapet. Utbytte og løpende rentebetalinger regnskapsføres i resultatregnskapet som utbytte og renter. Utbytte inntektsføres når selskapet har rett til å motta utbyttet. Ved avhendelse av finansielle eiendeler tilgjengelig for salg resirkuleres tidligere verdiendringer innregnet i det utvidete resultatet, fra utvidet resultatoppstilling og til resultatregnskapet.

Verdifall på finansielle eiendeler klassifisert som tilgjengelig for salg

Selskapet vurderer hver balansedag om det finnes objektive bevis for at en finansiell eiendel eller gruppe av finansielle eiendeler har falt i verdi. For finansielle eiendeler klassifisert som tilgjengelig for salg vil en vesentlig eller en langvarig reduksjon i virkelig verdi på instrumentet under anskaffelseskost være en indikasjon på at eiendelen er utsatt for verdifall. Selskapet vurderer et verdifall på 20 % som vesentlig eller et verdifall som har vart mer enn 9 måneder som langvarig. Dersom det foreligger slike indikasjoner, og verdireduksjoner tidligere har vært ført over utvidet resultat, skal det kumulative tapet som er innregnet i utvidet resultat omklassifiseres til resultatregnskapet. Beløpet måles som differansen mellom anskaffelseskost og dagens virkelige verdi, med fradrag for tap ved verdifall som tidligere er resultatført. Tap ved verdifall innregnet i resultatregnskapet for en investering i et egenkapitalinstrument skal ikke reverseres over resultatregnskapet.

Kundefordringer

Kundefordringer oppstår ved omsetning av varer eller tjenester som er innenfor den ordinære driftssyklusen. Dersom oppgjør forventes innen ett år eller mindre, klassifiseres fordringene som omløpsmidler. Dersom dette ikke er tilfelle, klassifiseres fordringene som anleggsmidler. Kundefordringer måles til virkelig verdi ved førstegangs innregning. Ved etterfølgende måling vurderes kundefordringer til amortisert kost ved bruk av effektiv rente, fratrukket avsetning for inntruffet tap.

Kontanter

Kontanter består av kontanter, bankinnskudd, andre kortsiktige, lett omsettelige investeringer med maksimum tre måneders opprinnelig løpetid.

Aksjekapital og overkurs

Ordinære aksjer klassifiseres som egenkapital.

Utgifter som knyttes direkte til utstedelse av nye aksjer eller opsjoner med fradrag av skatt, føres som reduksjon av mottatt vederlag i egenkapitalen.

Leverandørgjeld

Leverandørgjeld er forpliktelser til å betale for varer eller tjenester som er levert fra leverandørene til den ordinære driften. Leverandørgjeld er klassifisert som kortsiktig dersom den forfaller innen ett år eller kortere. Dersom dette ikke er tilfelle, klassifiseres det som langsiktig. Leverandørgjeld måles til virkelig verdi ved førstegangs balanseføring. Ved etterfølgende måling vurderes leverandørgjeld til amortisert kost ved bruk av effektiv rente.

Betalbar og utsatt skatt

Skattekostnaden består av betalbar skatt og utsatt skatt. Skatt blir resultatført, bortsett fra når den relaterer seg til poster som er ført over utvidet resultat eller direkte mot egenkapitalen. Hvis det er tilfellet, blir skatten også ført over utvidet resultat eller direkte mot egenkapitalen.

Betalbar skatt for perioden beregnes i samsvar med de skattelover og skatteregler som er vedtatt, eller i hovedsak vedtatt på balansedagen i Norge. Ledelsen vurderer løpende de standpunkter som er hevdet i selvangivelsene der gjeldende skattelover er gjenstand for fortolkning. Basert på ledelsens vurdering, foretas avsetninger til forventede skattebetalinger der dette anses nødvendig.

Det er beregnet utsatt skatt på midlertidige forskjeller mellom skattemessige og konsoliderte regnskapsmessige verdier på eiendeler og gjeld. Utsatt skatt fastsettes ved bruk av skattesatser og skattelover som er vedtatt eller i det alt vesentlige er vedtatt på balansedagen, og som antas å skulle benyttes når den utsatte skattefordelen realiseres eller når den utsatte skatten gjøres opp.

Utsatt skattefordel balanseføres i den grad det er sannsynlig at fremtidig skattepliktig inntekt vil foreligge der de skattereduserende midlertidige forskjellene kan utnyttes.

Pensjonsforpliktelser

Pensjonsforpliktelsen er nærmere omtalt i note 6.

Inntektsføring

Inntekter produksjon av strøm og eiendomsutleie

Inntekter måles til virkelig verdi av vederlaget. Inntekter knyttet til produksjon av strøm inntektsføres ved overføring av strømmen. Inntekter fra eiendomsutleie inntektsføres løpende over leieperioden.

Renteinntekter

Renteinntekter resultatføres i henhold til effektiv rente. Ved nedskrivning av lån og fordringer, reduseres fordringens balanseførte verdi til gjenvinnbart beløp. Gjenvinnbart beløp er estimert fremtidig kontantstrøm diskontert med opprinnelig effektiv rente. Etter nedskrivning resultatføres renteinntekter basert på amortisert kost og opprinnelig effektiv rentesats.

Utbytte

Utbyttebetalinger til aksjonærene klassifiseres som gjeld fra og med det tidspunkt utbyttet er fastsatt av generalforsamlingen.

Note 4.

VIKTIGE REGNSKAPSESTIMATER OG SKJØNNMESSIGE VURDERINGER

Estimater og skjønnsmessige vurderinger vurderes løpende og er basert på historisk erfaring og andre faktorer. For regnskapsformål benytter selskapet estimater og antagelser om fremtiden. Regnskaps-estimatene kan avvike fra de oppnådde resultater, men de er basert på beste estimat på tidspunkt for regnskapsavleggelsen. Estimaten og antagelsene som har betydelig risiko for vesentlig å påvirke balanseført verdi av eiendeler eller forpliktelser er behandlet nedenfor.

Nedskrivninger på tilgjengelig for salg instrumenter

Selskapet vurderer at tilgjengelig for salg instrumenter har et nedskrivningsbehov ved et vesentlig eller langvarig verdifall som gjør at instrumentets virkelige verdi er lavere enn kostpris. Vurderingen av hva som er vesentlig eller langvarig baserer seg på skjønn. For å utøve dette skjønn vurderes blant annet den normale volatiliteten til instrumentet. I tillegg kan en nedskrivning være relevant når det er bevis for en forringelse av investeringsobjektets økonomiske tilstand, bransje eller sektorforhold, endring i teknologi og operasjonelle eller finansielle kontantstrømmer.

Virkelig verdi i ikke aktive markeder

Virkelig verdi på finansielle instrumenter som ikke er notert i et aktivt marked er verdsatt ved bruk av verdsettelsesteknikker. Selskapet har for tiden en vesentlig investering i ikke aktive markeder. Denne er vurdert til substansverdi/ligningskurs da underliggende eiendeler i selskapet er hovedsaklig plasseringer i aktive markeder, slik at ligningskursen ansees som beste estimat på virkelige verdi.

Note 5.**FINANSIELL RISIKOSTYRING****Risikostyring**

Virksomheten til Skiens Aktiemølle ASA medfører at selskapet blir eksponert for markedsrisiko i form av kursrisiko på plasseringer og valutarisiko på de plasseringer som prises i annen valuta. Selskapet har som målsetning for sin risikostyring å oppnå en balanse mellom avkastning og eksponering mot de ulike risikoene.

Selskapet har en investeringskomite bestående av daglig leder og styrets leder. Alle beslutninger i forhold til gjennomføring av investeringer og endringer i eksisterende plasseringer behandles av investeringskomiteen. Utvikling i investeringer og eksponering i ulike aksjer rapporteres jevnlig til styret. Styret påser løpende at investeringsporteføljen er i tråd med selskapets strategi.

Kapitalforvaltning

Selskapet har hatt en betydelig kapitalbase, men har i den senere tid realisert det meste av finansplasseringene, og har nå kun mindre poster igjen. Investeringer blir finansiert med egenkapital. Selskapet har ingen annen virksomhet som medfører langsiktig innlåsning av kapital. Utbytte fastsettes basert på inntjening og tilgjengelig likviditet.

Note 6.**ANSATTE, GODTGJØRELSE, PENSJONER, REVISJONSHONORAR M.V. I KR.**

Totale lønnskostnader	2016	2015
Lønninger	1 386 726	1 362 868
Valgkomitehonorar	14 700	14 700
Styrehonorar	604 700	624 100
Pensjonskostnader	449 466	-59 210
Folketrygdavgift	516 070	326 516
Andre sos. kostnader	0	1 785
Sum lønnskostnader	2 971 662	2 270 759

Antall årsverk 1 1

Godtgjørelser	Styre- honorar	Lønn	Natural- ytelser	Pensjons- premie	Sum
Tormod Stensland, adm.direktør		1 075 619	123 259	21 396	1 220 274
Styret					
Emil Aubert, formann	192 500				192 500
Jens Vig, viseformann	90 800				90 800
Georg Kørvel, styremedlem	90 800				90 800
Marichen W. Lenæs, styremedlem	90 800				90 800
Annette Aubert, styremedlem	90 800				90 800
George Emil Aubert, 1. varamedlem	19 600				19 600
Signe Holta Ringertz, varamedlem	19 600				19 600
Sum	594 900	1 075 619	123 259	21 396	1 815 174

Styrets erklæring om fastsettelse av lønn og annen godtgjørelse til adm.direktør.

Vi henviser til almannakjelovens § 6-16 a og § 5-6 3. og 4. ledd. Selskapets eneste ansatte er adm.direktør Tormod Stensland. Hans lønnsbetingelser fremgår av det ovenstående. Adm. direktør har ingen opsjonsordninger. Hovedretningslinjen for fastsettelse av adm.direktørs lønn og annen godtgjørelse har hele tiden vært at avlønningen bør være på linje med avlønning for lignende stillinger i vårt distrikt. Det er styrets oppfatning at adm.direktør Tormod Stenslands avlønning har vært rimelig og hensiktsmessig, ikke minst hensett til de oppnådde resultater i hans funksjonstid.

Obligatorisk tjenestepensjon og pensjonsforpliktelser

Skiens Aktiemølle ASA har i opprettet en obligatorisk tjenestepensjon i Storebrand med årlig innskudd på 2% av lønn.

Pensjonsforpliktelser

I forbindelse med den planlagte avviklingen av selskapet er pensjonsordningen for 4 tidligere ansatte avviklet.

Det er i 2016 utbetalt til sammen kr. 1.381.657,- som utløsning av selskapets forpliktelser knyttet til pensjonsavtaler for tidligere ansatte. Pensjonsforpliktelsene utgjør etter dette kr. 0,-.

Årets netto pensjonskostnad fremkommer på følgende måte:

Endring i pensjonsforpliktelse	-1 073 887
Utbetalt pensjon	1 501 957
Betalt pensjonspremie	21 396
Netto pensjonskostnad	<u>449 466</u>

Revisor

Kostnadsført revisjonshonorar i 2016 utgjør kr. 215.000,-. I tillegg kommer andre tjenester med kr. 163.765,-. Beløpene er inklusiv moms.

Note 7.**ANDRE EIENDELER**

Fordringer som forfaller senere enn 1 år er kr. 0,-.
Kortsiktig gjeld som forfaller senere enn 1 år er kr. 0,-.

Note 8.**BUNDNE MIDLER**

Av bankinnskudd kr. 136.079.399,-, vedrører kr. 342.560,- bundne skattetrekksmidler.

Note 9.**BEREGNING AV UTSATT SKATT/SKATTEFORDELER OG ÅRETS SKATTER**

Utsatt skatt er beregnet på følgende måte:

Skatteøkende forskjeller	<i>31.12.2016</i>	<i>01.01.2016</i>
Aksjer utenfor EØS område	0	1 063 457
Gevinst og tapskonto	53 909 575	67 386 969
Sum skatteøkende forskjeller	53 909 575	68 450 426
Skattereduserende forskjeller		
Kraftstasjon Eidet 1, negativ anleggsreserve	429 264	473 844
Negativ anleggsreserve, andre driftsmidler	128 000	128 000
Pensjonsforpliktelser	0	1 073 887
Sum skattereduserende forskjeller	557 264	1 675 731
Forskjeller som ikke inngår i grunnlaget for utsatt skatt	0	-1 063 457
Grunnlag for utsatt skatt	53 352 311	65 711 238
Utsatt skatt i balansen (24%/25% av grunnlag)	12 804 555	16 427 810
Endring i utsatt skatt	-3 623 255	

Avstemming regnskapsresultat før skatter og grunnlag betalbar skatt:

	<i>2016</i>	<i>2015</i>
Resultat før skatter	282 621 910	113 459 782
Permanente differanser (inkluderer gaver, kontingenter etc.)	29 065	31 897
Regnskapsmessig gevinst ved aksjesalg	-297 092 043	-27 639 516
Regnskapsmessig tap ved aksjesalg	26 314 822	5 095 956
Skattemessig nettogevinst ved aksjesalg	296 527	24 655 524
Nedskrivning av aksjer	4 747 736	3 945 955
Tilbakeføring av 3% skattefrie inntekter	564 910	680 703
Mottatt aksjeutbytte i EØS selskaper	-18 830 376	-22 690 090
Endring i midlertidige forskjeller	12 358 927	-51 234 994
Skattepliktig inntekt for 2016	11 011 478	46 305 217
25% skatt	2 752 870	12 502 409
Kredittfradrag	0	-611 231
Betalbare skatter i balansen	2 752 870	11 891 178
Skatt av årets inntekt	2 752 870	12 502 409
Skatt på utbytte EØS aksjer	55 099	43 972
For lite beregnet skatt i tidligere år	0	0
Endring utsatt skatt	-3 623 255	12 519 224
Årets skattekostnad	-815 286	25 065 605
Effektiv skattesats i %	-0,29	22,09

Note 10.

AKSJER I ANDRE SELSKAPER PR. 31.12.16 – SKIENS AKTIEMØLLE

AKSJESELSKAP	Eierandel i %	Antall aksjer	Aksje- kurs	Samlet verdi **)	Bokført kostpris	Utbytte 2016
LIGNINGSNOTERTE AKSJER						
Anleggsmidler						
Broerne 6 **	20,0	432	24 721,88	10 679 852	197 504	540 000
Diverse andre aksjer **				5 000	5 000	0
SUM ANLEGGSMIDLER				10 684 852	202 504	540 000
Omløpsmidler						
UTVALG OBX-MEST LIKVIDE AKSJER						
DNB		0	0,00	0	0	102 299
Gjensidige Forsikring		0	0,00	0	0	388 920
Marine Harvest		0	0,00	0	0	3 780
Norsk Hydro		0	0,00	0	0	1 759 350
Orkla		0	0,00	0	0	3 232 205
Schibsted A		0	0,00	0	0	51 940
Schibsted B		0	0,00	0	0	51 940
Statoil		0	0,00	0	0	6 680 372
Yara		0	0,00	0	0	2 656 425
				0	0	14 927 231
OB MATCH-MIDDELS LIKVIDE AKSJER						
Bonheur		0	0,00	0	0	147 500
Borgestad		29 538	58,25	1 720 589	1 601 405	0
Borregaard		0	0,00	0	0	8 250
Hafslund A		0	0,00	0	0	166 548
Hafslund B		0	0,00	0	0	669 360
Norske Skog		254 536	2,88	733 064	722 882	0
				2 453 652	2 324 287	991 658
OB STANDARD-MINST LIKVIDE AKSJER						
Arendals Fossekompagni		0	0,00	0	0	1 999 296
Solvang		0	0,00	0	0	4 866
				0	0	2 004 162
UTENLANDSKE AKSJER						
Nokia	EØS	0	0,00	0	0	20 459
Holmen B	EØS	0	0,00	0	0	284 580
Svenska Cellulosa	EØS	0	0,00	0	0	62 286
				0	0	367 325
RCCL	LIB	0	0,00	0	0	47 533 *
Golar LNG	BE	0	0,00	0	0	30 899 *
Stolt Nielsen	BE	0	0,00	0	0	82 688 *
				0	0	161 120 *
SUM OMLØPSMIDLER				2 453 652	2 324 287	18 451 496
SUM SAMTLIGE AKSJER				13 138 504	2 526 791	18 991 496

*) Utbytterne er gjenstand for 25% skatt.

**) Børsnoterte selskaper er verdsatt til børskurs. Ikke børsnoterte selskaper er verdsatt til siste kjente omsetningskurs i meglerapparatet eller ligningskurs.

**) Broerne 6 har forretningskontor i Skien. Årsresultatet for 2016 er kr. 17.995.000,-, egenkapitalen pr. 31.12.2016 er kr. 40.636.000,-.

AKSJER I ANDRE SELSKAPER PR. 31.12.15 – SKIENS AKTIEMØLLE

AKSJESELSKAP	Eierandel i %	Antall aksjer	Aksje- kurs	Samlet verdi **)	Bokført kostpris	Utbytte 2015
LIGNINGSNOTERTE AKSJER						
Anleggsmidler						
Broerne 6 **	20,0	432	20 556,34	8 880 339	197 504	475 200
Diverse andre aksjer **				5 989	40 400	0
SUM ANLEGGSMIDLER				8 886 328	237 904	475 200
Omløpsmidler						
Eiendomsspar **		8 000	287,00	2 296 000	310 922	30 000
PCI Biotech Holding		8 227	4,15	34 142	184 172	0
Lionero **		27 708	0,00	14	1	0
Valhalla Oil and Gas **		584	0,95	553	561	0
				2 330 709	495 656	30 000
UTVALG OBX-MEST LIKVIDE AKSJER						
DNB		22 733	108,70	2 471 077	842 383	86 385
DNO		135 800	6,17	837 886	1 648 250	0
Gjensidige Forsikring		46 300	140,50	6 505 150	2 721 969	273 170
Marine Harvest		2 700	118,35	319 545	116 967	14 040
Norsk Hydro		2 246 950	32,59	73 228 101	58 577 580	1 744 450
Orkla		1 792 882	69,35	124 336 367	67 195 012	4 482 205
Schibsted A		29 680	287,20	8 524 096	1 276 735	103 880
Schibsted B		29 680	278,90	8 277 752	1 276 735	0
Statoil		1 194 210	123,60	147 604 356	78 373 799	8 598 312
Storebrand		39 389	35,21	1 386 887	1 217 267	0
Telenor		89 800	146,75	13 178 150	5 732 660	655 540
Yara		177 095	378,85	67 092 441	17 839 668	2 172 235
				453 761 807	236 819 025	18 130 217
OB MATCH-MIDDELS LIKVIDE AKSJER						
Aker		0	0,00	0	0	250 600
Bonheur		83 750	53,00	4 438 750	3 591 521	209 375
Borgestad		31 310	64,00	2 003 840	1 697 482	0
Borregaard		5 500	48,70	267 850	273 341	625
Fred Olsen Energy		54 280	34,40	1 867 232	3 557 901	0
Hafslund A		59 250	59,50	3 525 375	6 524 768	148 125
Hafslund B		232 197	59,25	13 757 672	10 683 072	580 493
Norske Skog		1 572 361	2,73	4 292 546	77 084 263	0
Olav Thon Eiendom		45 000	141,00	6 345 000	1 667 984	72 000
PhotoCure		58 125	42,95	2 496 469	1 168 313	0
Sevan Drilling		1 338 000	0,00	0	9 510 668	0
Sevan Marine		19 180	17,30	331 814	9 297 075	0
Siem Offshore		408 601	1,40	572 041	1 747 140	0
Veidekke		15 000	108,00	1 620 000	535 851	52 500
Wilh. Wilhelmsen ASA		66 198	36,40	2 409 607	2 701 290	99 297
Wilh. Wilhelmsen Holding B		61 850	128,25	7 932 263	7 540 664	309 250
				51 860 459	137 581 333	1 722 265
OB STANDARD-MINST LIKVIDE AKSJER						
Arendals Fossekompagni		20 871	2 085,00	43 516 035	6 407 905	1 941 003
Solvang		5 600	31,90	178 640	61 265	5 600
				43 694 675	6 469 170	1 946 603
UTENLANDSKE AKSJER						
Nokia	EØS	8 500	63,56	540 260	371 025	9 877
Holmen B	EØS	26 800	273,71	7 335 428	6 384 572	241 709
Lundin Petroleum	EØS	30 012	128,28	3 849 939	3 565 370	0
SAS	EØS	4 710	26,20	123 402	184 602	0
ProSafe SE	EØS	82 730	21,10	1 745 603	3 008 491	92 657
Subsea 7 S.A.	EØS	55 487	63,10	3 501 230	4 266 950	0
Svenska Cellulosa	EØS	10 800	257,91	2 785 428	1 317 736	41 562
				19 881 290	19 098 746	385 805
General Electric	US	0	0,00	0	0	4 074 873*
RCCL	LIB	3 500	887,00	3 104 500	492 346	38 713*
BW Offshore	BE	110 756	2,63	291 288	1 548 321	43 591*
Golar LNG	BE	6 000	138,30	829 800	517 716	65 021*
Sevan Drilling Ltd	BE	66 900	3,43	229 467	869 700	0*
Stolt Nielsen	BE	10 000	105,25	1 052 500	1 016 015	79 635*
				5 507 555	4 444 098	4 301 833*
SUM OMLØPSMIDLER				577 036 495	404 908 028	26 516 723
SUM SAMTLIGE AKSJER				585 922 823	405 145 932	26 991 923

*) Utbytterne er gjenstand for 27% skatt.

**) Børsnoterte selskaper er verdsatt til børskurs. Ikke børsnoterte selskaper er verdsatt til siste kjente omsetningskurs i meglerapparatet eller ligningskurs.

Note 11.**BALANSEFØRT VERDI AV KATEGORIER SOM DEFINERT I IAS 39**

Finansielle eiendeler og gjeld fordeler seg på kategoriene i IAS 39 i henhold til følgende tabeller i 1 000 kr.

2016	Tilgjengelige for salg	Amortisert kost	Totalt
Kontanter og fordringer på sentralbanker		136 079	136 079
Utlån til kunder		344	344
Aksjer	13 139		13 139
Annen gjeld		-4 243	-4 243
Sum	13 139	132 180	145 319

2015	Tilgjengelige for salg	Amortisert kost	Totalt
Kontanter og fordringer på sentralbanker		18 874	18 874
Utlån til kunder		2 034	2 034
Aksjer	585 923		585 923
Annen gjeld		-12 998	-12 998
Sum	585 923	7 910	593 833

Note 12.**VERDSETTELSESHIERARKI**

Tabellen nedenfor analyserer finansielle instrumenter balanseført til virkelig verdi etter verdsettelsesmetode.

De forskjellige nivåene har blitt definert som følger:

- Nivå 1: Virkelig verdi måles ved bruk av kvoterte priser fra aktive markeder for identiske finansielle instrumenter. Ingen justering foretas mht. disse prisene.
- Nivå 2: Virkelig verdi måles med bruk av annen observerbar input enn den som benyttes på nivå 1, enten direkte (priser) eller indirekte (utledet fra priser).
- Nivå 3: Virkelig verdi måles med bruk av input som ikke baseres på observerbare markedsdata (ikke observerbar input).

	Nivå 1	Nivå 2	Nivå 3	Sum
31.12.2016 i 1 000 kr.				
Aksjer til virkelig verdi over resultatet			10 680	10 680
Finansielle eiendeler tilgjengelige for salg				
aksjer	2 454		5	2 459
31.12.2015 i 1 000 kr.				
Aksjer til virkelig verdi over resultatet			8 880	8 880
Finansielle eiendeler tilgjengelige for salg				
aksjer	577 037		6	577 043

Det er ikke foretatt overføringer mellom de ulike nivåene for verdsettelse i 2016. Det ble ikke foretatt overføringer mellom de ulike kategoriene i 2015.

Verdsettelsesmetoder**Noterte aksjer (Nivå 1)**

Alle aksjer er kategorisert i Nivå 1 i verdsettelseshierarkiet er verdsatt i henhold til noterte kurser.

Unoterte aksjer (Nivå 3)

Unoterte aksjer er verdsatt i henhold til ligningskurser, som i dette tilfelle ansees som beste estimat på virkelig verdi.

Den følgende tabellen viser en avstemming av inngående balanse til utgående balanse for finansielle instrumenter som måles til virkelig verdi på nivå 3 i verdsettelseshierarkiet:

År	2016	2015
Klasser i 1 000 kr.	Tilgjengelig for salg	Tilgjengelig for salg
Balanse 01.01.	8 886	8 331
Totalt tap og gevinst:		
i resultatregnskap		
i andre inntekter og kostnader	1 799	555
Balanse pr 31.12	10 685	8 886

Note 13.**VARIGE DRIFTSMIDLER**

OVERSIKT OVER BEVEGELSER PÅ VARIGE DRIFTSMIDLER 2016 I KR.

	Driftsløsøre, inventar, kontormaskiner	Investerings- eiendom	Grunnareal, vannfall	Sum
Anskaffelseskost pr. 01.01.2016	3 391 370	9 300	60 000	3 460 670
Tilgang 2016	0	0	0	0
Avgang 2016	0	0	0	0
Akk. planmessige avskrivninger	1 292 671	0	0	1 292 671
Bokført verdi pr. 31.12.2016	2 098 699	9 300	60 000	2 167 999
Årets avskrivninger	65 584	0	0	65 584
Økonomisk levetid	40 år		-	-
Avskrivningsplan	Lineær			

OVERSIKT OVER BEVEGELSER PÅ VARIGE DRIFTSMIDLER 2015 I KR.

	Driftsløsøre, inventar, kontormaskiner	Investerings- eiendom	Grunnareal, vannfall	Sum
Anskaffelseskost pr. 01.01.2015	3 391 370	7 274 700	188 000	10 854 070
Tidligere oppskrevet	0	22 276 000	2 724 000	25 000 000
Tilgang 2015	0	0	0	0
Avgang 2015	0	29 541 400	2 852 000	32 393 400
Akk. planmessige avskrivninger	1 227 087	0	0	1 227 087
Bokført verdi pr. 31.12.2015	2 164 283	9 300	60 000	2 233 583
Årets avskrivninger	65 584	0	0	65 584
Økonomisk levetid	5-40 år	10-50 år	-	-
Avskrivningsplan	Lineær	Lineær		

Note 14.**AKSJEKAPITAL OG AKSJONÆRER**

På generalforsamlingen 14.04.2016 ble det besluttet å nedsette aksjekapitalen fra kr. 67.942.140,- med kr. 2.884.720,- til kr. 65.057.420,- ved sletting av selskapets beholdning av 288.472 aksjer i eget selskap pålydende kr. 10,- pr. aksje.

Aksjekapitalen utgjorde pr 31.12.2016 kr.65.057.420,-,fordelt på 6.505.742 aksjer pålydende kr. 10,-. Alle aksjer tilhører samme klasse og har lik stemmerett.

DE 25 STØRSTE AKSJONÆRER PR. 31. DESEMBER 2016

Ifølge vedtektenes § 5 har hver aksje 1 stemme, dog kan ingen aksjeeier hverken for seg selv eller andre stemme for mer enn 20% av selskapets aksjekapital. Aksjekapitalen er kr. 65.057.420,- fordelt på 6.505.742 aksjer à kr. 10,-. Stemmerettsbegrensningen på 20% = 1.301.148 aksjer.

	<i>Antall aksjer</i>	<i>Eierandel i %</i>
AS Herdebred	823 344	12,66
MP Pensjon	655 862	10,08
August Ringvold Agenturer AS	366 808	5,64
Holta & Co. AS	351 503	5,40
Snefonn AS	325 381	5,00
Aubert Invest AS	280 893	4,32
Det Norske Radiumhospitals Legat	269 898	4,15
Broerne 6 Aktieselskap	236 356	3,63
Fondsavanse AS	190 780	2,93
Nystøyl AS	189 688	2,92
Skagerak Energi AS	174 900	2,69
H.H. Holtas Familielegat	141 078	2,17
Ruth Karin Holta Holding AS	117 082	1,80
Signe Holta Ringertz	95 235	1,46
Sonja og Emil Auberts legat	67 415	1,04
Kikamo AS	60 000	0,92
Emil Aubert	59 145	0,91
Knut Midtbø	58 654	0,90
Marianne Holta Solberg	54 879	0,84
Olaf Holta Nielsen	51 510	0,79
EON 85 AS	50 700	0,78
Annette Aubert	44 185	0,68
HKG Holding AS	43 998	0,68
George Emil Aubert	42 985	0,66
Tormod Stensland	42 714	0,66
Sum 25 største aksjonærer	4 794 993	73,70
Øvrige 936 aksjonærer	1 710 749	26,30
Sum 961 aksjonærer	6 505 742	100,00

Aksjer eiet og kontrollert av styremedlemmer, varamedlemmer, adm.direktør og deres nærstående pr. 31. desember 2016.

	Antall aksjer
Styremedlemmer	
Emil Aubert, formann *)	772 601
Jens Vig, viseformann	10
Georg Kervel *)	30 833
Marichen Winsnes Lenæs	5 086
Annette Aubert *)	44 185
Varamedlemmer	
George Emil Aubert *)	45 785
Signe Holta Ringertz *)	95 235
Adm. direktør	
Tormod Stensland	42 792
Sum	1 036 527

*) På valg

Ved salg av aksjer i Skiens Aktiemølle som er ervervet før 01.01.1989 kan legges til grunn følgende inngangsverdier: (justert for aksjesplitt 2:1 27.04.00, og aksjesplitt 3:1 21.04.06)

Inngangsverdi pr. 01.01.1992	36,15	
	Risk-beløp	Akk. Risk-beløp
Aksjer ervervet i 1992	0,08	-0,93
Aksjer ervervet i 1993	-1,10	-1,01
Aksjer ervervet i 1994	0,44	0,09
Aksjer ervervet i 1995	-0,67	-0,35
Aksjer ervervet i 1996	-0,36	0,32
Aksjer ervervet i 1997	1,17	0,68
Aksjer ervervet i 1998	0,74	-0,49
Aksjer ervervet i 1999	1,02	-1,23
Aksjer ervervet i 2000	1,25	-2,25
Aksjer ervervet i 2001	0,43	-3,50
Aksjer ervervet i 2002	0,33	-3,93
Aksjer ervervet i 2003	2,67	-4,26
Aksjer ervervet i 2004	-4,08	-6,93
Aksjer ervervet i 2005	-2,85	-2,85
Sum	-0,93	

I henhold til skattereformen i 2004 er regnskapsåret 2005 siste år som blir gjenstand for RISK-beregning.

Note 15.**RESULTAT OG UTBYTTE PR AKSJE****Resultat pr. aksje:**

Aksjeeiernes andel av resultatet er beregnet som resultat etter skatt fordelt i forhold til gjennomsnittlig antall aksjer i regnskapsåret. Det foreligger ikke opsjonsavtaler knyttet til aksjene, slik at utvannet resultatet er overensstemmende med resultat pr. aksje.

	2016	2015
Gjennomsnittlig antall utestående aksjer	6 505 742	6 505 742
Resultat pr. aksje	43,57	13,59

Utbytte

Foreslått utbytte er ikke ført ut av selskapets egenkapital før formelt vedtak er fattet av generalforsamlingen.

	2016	2015
Foreslått utbytte pr. aksje i kr.	3,50	4,50
Foreslått utbytte i kr.	22 770 097	29 275 839

Note 16.**VALGKOMITÉ**

Valgkomitéens medlemmer er:
Lars Skjelbred, formann
Emil Thorkildsen
Tormod Stensland
Samtlige medlemmer er på valg.

Note 17.**TRANSAKSJONER MED NÆRSTÅENDE PARTER**

Det har ikke forekommet transaksjoner med nærstående parter i 2016.

Eierstyring og selskapsledelse

REDEGJØRELSE FOR EIERSTYRING OG SELSKAPSLLEDELSE

Skiens Aktiemølle ASA følger prinsipper for eierstyring og selskapsledelse som samsvarer med norsk anbefaling av 30.10.14. Disse anbefalingene er tilgjengelig på www.nues.no

VIRKSOMHET

Selskapets virksomhet fremgår av årsrapporten og vedtektene, som er tatt inn i årsrapporten på side 31.

SELSKAPSKAPITAL OG UTBYTTE

Selskapets formål er å maksimere aksjonærenes verdier, samt å utbetale et jevnt og fortrinnsvis stigende utbytte.

Skiens Aktiemølle ASA bestreber seg på å være finansiert ved egenkapital, og i meget begrenset omfang med rentebærende fremmedkapital. Selskapets egenkapital fremgår på side 6 i årsregnskapet.

LIKEBEHANDLING AV AKSJEIEIERE OG TRANSAKSJONER MED NÆRSTÅENDE

Selskapet har kun én aksjeklasse.

Selskapets aksjonærer behandles likt. Alle aksjonærer stilles likt i forhold til utbytte. Alle aksjonærer har like rettigheter i forbindelse med eventuelle kapitalforhøyelser.

Selskapets aksjer er notert på Oslo Børs. Iflg. vedtektenes § 5 har hver aksje 1 stemme, dog kan ingen aksjeeier verken for seg selv eller andre stemme for mer enn 20% av selskapets aksjekapital. Dette begrunnes med at selskapet eier en konsesjonsfri kraftstasjon. Konsesjonsloven tilsier at en aksjonær som erverver mer enn 20% av totalt antall aksjer må søke konsesjon.

Selskapet skal likebehandle alle aksjonærer når det gjelder kursrelevant informasjon. Skiens Aktiemølle ASA er børsnotert og plikter således å etterleve børsens informasjonsplikt. Selskapet offentliggjør all kursrelevant informasjon til markedet via Oslo Børs meldingssystem og på selskapets nettsider www.skiensaktiemolle.no.

I 2016 var det ingen transaksjoner med nærstående parter, bortsett fra utbetaling av lønn og styrehonorar.

FRI OMSETTELIGHET

Selskapets aksjer er fritt omsettelig. Iflg. vedtektenes § 3 må overdragelse av aksje til ny eier, for å være gyldig overfor selskapet, godkjennes av selskapets styre.

Bestemmelsen er begrunnet i historiske forhold og har aldri vært benyttet til å hindre aksjeoverdragelser.

GENERALFORSAMLING

Selskapets generalforsamling er åpen for alle aksjonærer. Aksjeeierne kan delta personlig eller ved fullmakt. Det er ingen påmeldingsfrist, men aksjonærene oppfordres til påmelding av praktiske grunner.

Innkalling til generalforsamling skjer etter lovens minstefrist med 21 dagers varsel.

Styret, valgkomiteen, adm. direktør og revisor er til stede på generalforsamlingen.

I henhold til vedtektenes § 6 ledes generalforsamlingen av styrets formann.

VALGKOMITÉ

Selskapet har en valgkomité bestående av 3 medlemmer, som velges av generalforsamlingen for 1 år om gangen, se note 16 i årsregnskapet. Valgkomiteen foreslår valg av styremedlemmer og varamedlemmer, samt honorar til disse.

Valgkomiteen er ikke vedtektsfestet. Daglig leder er medlem av valgkomiteen.

STYRET, SAMMENSETNING OG UAVHENGIGHET

Styret består av 5 aksjonærvalgte styremedlemmer, hvorav 2 og 3 uttrer vekselvis hvert år. Styremedlemmene velges for 2 år. Styrets formann og viseformann velges hvert år. Styrets sammensetning og aksjeinnehav fremgår av note 14 i årsregnskapet.

Det er et mål at Skiens Aktiemølle ASA skal ha en balansert styresammensetning som hensyntar kompetanse, erfaring og relevant bakgrunn for selskapets virksomhet. Det er også ønskelig at styrets sammensetning skal gjenspeile både selskapets eierstruktur og behovet for nøytrale, uavhengige representanter uten spesifikk eiertilknytning.

Alle styrets medlemmer er uavhengige av daglig ledelse. Ingen av styremedlemmene har forretningsmessige relasjoner til selskapet.

STYRETS ARBEID

Styret har normalt 3 årlige ordinære styremøter. Selskapets strategi blir årlig gjennomgått og diskutert i styret. Styret benytter seg vanligvis ikke av styrekomiteer. Styret mottar hver måned en lederrapport som beskriver siste måneds utvikling, samt komplett resultatregnskap og balanse for selskapet.

RISIKOSTYRING OG INTERN KONTROLL

Selskapet har god intern kontroll og hensiktsmessige systemer for risikostyring i forhold til omfanget og arten av selskapets virksomhet.

GODTGJØRELSE TIL STYRET

Styrets honorarer fremgår av oppstillingen under nøkkeltall siste 5 år på første omslagside, samt i note 6. Resultatavhengig styrehonorar benyttes ikke. Styremedlemmene har ingen opsjonsordninger.

GODTGJØRELSE TIL DAGLIG LEDER

Styret fastsetter lønn til adm. direktør i styremøte. Historisk har lønnsutviklingen vært basert på den alminnelige lønnsutviklingen i Norge. Adm. direktør har ingen opsjonsordninger. Adm. direktørs lønn fremgår av oppstillingen under nøkkeltall siste 5 år på første omslagside, samt i note 6.

Styrets erklæring om fastsettelse av lønn og annen godtgjørelse til adm. direktør behandles på generalforsamlingen.

INFORMASJON OG KOMMUNIKASJON

Skiens Aktiemølle ASA bestreber seg på å rapportere kurssensitiv informasjon og kvartalstall så tidlig som mulig. Ansvaret for Investor Relations og kurssensitiv informasjon er tillagt adm. direktør.

Finanskalender med datoer for viktige hendelser som generalforsamling, publisering av års- og kvartalsrapporter, dato for utbetaling av utbytte med mer er lagt ut på internett og tilstiles Oslo Børs i desember. Årsrapporter og kvartalsrapporter er tilgjengelig på internett www.skiensaktiemolle.no

OVERTAGELSE

Styret har en pragmatisk holdning i forhold til eventuelle forsøk på overtagelse av Skiens Aktiemølle. Styrets hovedansvar i slike tilfeller vil være å maksimere fortjenesten for alle aksjonærer, og samtidig ivareta interessene til ansatte.

REVISOR

Skiens Aktiemølle ASA benytter BDO AS ved statsautorisert Espen Åsulfsen som revisjons-selskap. Revisor deltar på styremøtet som behandler årsregnskapet og i de fleste andre styremøter. Revisors godtgjørelse blir redegjort for i ordinær generalforsamling og noter til regnskapet.

Aksje- og aksjonærforhold

AKSJONÆRPOLITIKK

Skiens Aktiemølle ASA har som mål å maksimere aksjonærenes verdier, samt å utbetale et jevnt og fortrinnsvis stigende utbytte. Siden 1896 har selskapet betalt utbytte til aksjonærene i 111 av i alt 120 år. Siden 1984 er årlig utbytte til aksjonærene øket fra kr. 2,4 mill., til kr. 478,2 mill. i 2016.

AKSJONÆRINFORMASJON

Skiens Aktiemølle ASA ble første gang notert på Oslo Børs den 2. januar 1919. Selskapet anser åpenhet i informasjonspolitikken og en god dialog med aksjonærer og aksjemarkedet som viktige elementer for å bidra til at aksjekursen skal gjenspeile selskapets resultater og de underliggende verdier. Relevant informasjon gjøres tilgjengelig i markedet så raskt og korrekt som mulig i form av børsmeldinger fulgt av meldinger på selskapets eget nettsted, www.skiensaktiemolle.no. Års- og kvartalsrapporter publiseres via Oslo Børs. Likeledes legges også års- og kvartalsrapporter og annen investorinformasjon ut på vårt eget nettsted.

BØRSVERDI

Selskapet hadde en børsverdi på kr. 182,8 mill. pr. 31.12.16, mot kr. 636,1 pr. 31.12.15. Se også nøkkeltall siste 5 år og nøkkeltall siste 20 år i årsrapporten. Skiens Aktiemølle ASA er registrert i Verdipapirsentralen med DNB som kontofører og utsteder. Aksjenes verdipapirnummer er ISIN NO 0005418004. Selskapets organisasjonsnummer er 915929265 og Tickerkoden på Oslo Børs er SKI.

AKSJEKAPITAL

Selskapets aksjekapital er pr. 31.12.16 kr.65.057.420,- fordelt på 6.505.742 aksjer pålydende kr. 10,-.

STEMMERETT

Hver aksje har 1 stemme, dog kan ingen aksjeeier verken for seg selv eller andre stemme for mer enn 20% av selskapets aksjekapital iflg vedtektenes § 5.

AKSJONÆRER

Skiens Aktiemølle ASA hadde 961 aksjonærer pr. 31.12.16, mot 878 aksjonærer pr. 31.12.15. De 25 største aksjonærene hadde pr. 31.12.16 en samlet eierandel på 73,7%, mot 74,0% pr. 31.12.15. Se note 14.

AKSJER EID AV STYRET OG LEDELSE

Når det gjelder aksjer eid av styremedlemmer og ledelse, se note 14.

AKSJEKURSUTVIKLING

Selskapets aksjer hadde pr. 31.12.16 en børskurs på kr. 28,10, mot kr. 93,63 pr. 31.12.15. Korrigert for utbetalt ordinært utbytte kr. 4,50, et tilleggsutbytte på kr. 39,00 og et ekstraordinært utbytte på kr. 31,- tilsvarer dette en verdistigning på 9,6%, sammenlignet med en verdistigning på 51,3% i 2015. Høyeste sluttkursnotering i 2016 var kr.104,50 (20.07.16), laveste kurs kr. 27,40 (30.12.16).

OPSJONSORDNINGER

Selskapet har ingen opsjonsordning verken for styret, ansatte eller ledelse.



Telefon: 35 50 53 20
E-post: telemark@bdo.no
www.bdo.no

BDO AS
Leirvollen 21 A, 3736 Skien
Løkkebakken 24, 3770 Kragerø

Uavhengig revisors beretning

Til generalforsamlingen i Skiens Aktiemølle ASA

Uttalelse om revisjonen av årsregnskapet

Konklusjon

Vi har revidert Skiens Aktiemølle ASAs årsregnskap som består av balanse per 31. desember 2016, resultatregnskap, oppstilling over endringer i egenkapital og kontantstrømpoppstilling for regnskapsåret avsluttet per denne datoen og noter til årsregnskapet, herunder et sammendrag av viktige regnskapsprinsipper.

Etter vår mening er det medfølgende årsregnskapet avgitt i samsvar med lov og forskrifter og gir et rettviseende bilde av selskapets finansielle stilling per 31. desember 2016, og av dets resultater og kontantstrømmer for regnskapsåret avsluttet per denne datoen i samsvar med International Financial Reporting Standards som fastsatt av EU.

Grunnlag for konklusjonen

Vi har gjennomført revisjonen i samsvar med lov, forskrift og god revisjonsskikk i Norge, herunder de internasjonale revisjonsstandardene International Standards on Auditing (ISA-ene). Våre oppgaver og plikter i henhold til disse standardene er beskrevet i Revisors oppgaver og plikter ved revisjon av årsregnskapet. Vi er uavhengige av selskapet slik det kreves i lov og forskrift, og har overholdt våre øvrige etiske forpliktelser i samsvar med disse kravene. Etter vår oppfatning er innhentet revisjonsbevis tilstrekkelig og hensiktsmessig som grunnlag for vår konklusjon.

Annen informasjon

Ledelsen er ansvarlig for annen informasjon. Annen informasjon består av årsberetningen, redegjørelsene om foretaksstyring og samfunnsansvar, men inkluderer ikke årsregnskapet og revisjonsberetningen.

Vår uttalelse om revisjonen av årsregnskapet dekker ikke annen informasjon, og vi attesterer ikke den andre informasjonen.

I forbindelse med revisjonen av årsregnskapet er det vår oppgave å lese annen informasjon med det formål å vurdere hvorvidt det foreligger vesentlig inkonsistens mellom annen informasjon og årsregnskapet, kunnskap vi har opparbeidet oss under revisjonen, eller hvorvidt den tilsynelatende inneholder vesentlig feilinformasjon.

Dersom vi konkluderer med at den andre informasjonen inneholder vesentlig feilinformasjon er vi pålagt å rapportere det. Vi har ingenting å rapportere i så henseende.

Styrets og daglig leders ansvar for årsregnskapet

Styret og daglig leder (ledelsen) er ansvarlig for å utarbeide årsregnskapet i samsvar med lov og forskrifter, herunder for at det gir et rettviseende bilde i samsvar med International Financial Reporting Standards som fastsatt av EU. Ledelsen er også ansvarlig for slik intern



kontroll som den finner nødvendig for å kunne utarbeide et regnskap som ikke inneholder vesentlig feilinformasjon, verken som følge av misligheter eller utilsiktede feil.

Ved utarbeidelsen av årsregnskapet må ledelsen ta standpunkt til selskapets evne til fortsatt drift og opplyse om forhold av betydning for fortsatt drift. Forutsetningen om fortsatt drift skal legges til grunn for årsregnskapet med mindre ledelsen enten har til hensikt å avvike selskapet eller legge ned virksomheten, eller ikke har noe realistisk alternativ til dette.

Revisors oppgaver og plikter ved revisjonen av årsregnskapet

Vårt mål med revisjonen er å oppnå betryggende sikkerhet for at årsregnskapet som helhet ikke inneholder vesentlig feilinformasjon, verken som følge av misligheter eller utilsiktede feil, og å avgi en revisjonsberetning som inneholder vår konklusjon. Betryggende sikkerhet er en høy grad av sikkerhet, men ingen garanti for at en revisjon utført i samsvar med lov, forskrift og god revisjonsskikk i Norge, herunder ISA-ene, alltid vil avdekke vesentlig feilinformasjon som eksisterer. Feilinformasjon kan oppstå som følge av misligheter eller utilsiktede feil. Feilinformasjon blir vurdert som vesentlig dersom den enkeltvis eller samlet med rimelighet kan forventes å påvirke økonomiske beslutninger som brukerne foretar basert på årsregnskapet.

Som del av en revisjon i samsvar med lov, forskrift og god revisjonsskikk i Norge, herunder ISA-ene, utøver vi profesjonelt skjønn og utviser profesjonell skepsis gjennom hele revisjonen. I tillegg:

- identifiserer og anslår vi risikoen for vesentlig feilinformasjon i regnskapet, enten det skyldes misligheter eller utilsiktede feil. Vi utformer og gjennomfører revisjonshandlinger for å håndtere slike risikoer, og innhenter revisjonsbevis som er tilstrekkelig og hensiktsmessig som grunnlag for vår konklusjon. Risikoen for at vesentlig feilinformasjon som følge av misligheter ikke blir avdekket, er høyere enn for feilinformasjon som skyldes utilsiktede feil, siden misligheter kan innebære samarbeid, forfalskning, bevisste utelatelser, uriktige fremstillinger eller overstyring av intern kontroll.
- opparbeider vi oss en forståelse av den interne kontroll som er relevant for revisjonen, for å utforme revisjonshandlinger som er hensiktsmessige etter omstendighetene, men ikke for å gi uttrykk for en mening om effektiviteten av selskapets interne kontroll.
- evaluerer vi om de anvendte regnskapsprinsippene er hensiktsmessige og om regnskapsestimatene og tilhørende noteopplysninger utarbeidet av ledelsen er rimelige.
- konkluderer vi på hensiktsmessigheten av ledelsens bruk av fortsatt drift-forutsetningen ved avleggelsen av regnskapet, basert på innhentede revisjonsbevis, og hvorvidt det foreligger vesentlig usikkerhet knyttet til hendelser eller forhold som kan skape tvil av betydning om selskapets evne til fortsatt drift. Dersom vi konkluderer med at det eksisterer vesentlig usikkerhet, kreves det at vi i



revisjonsberetningen henleder oppmerksomheten på tilleggsopplysningene i regnskapet, eller, dersom slike tilleggsopplysninger ikke er tilstrekkelige, at vi modifiserer vår konklusjon om årsregnskapet og årsberetningen. Våre konklusjoner er basert på revisjonsbevis innhentet inntil datoen for revisjonsberetningen. Etterfølgende hendelser eller forhold kan imidlertid medføre at selskapet ikke fortsetter driften.

- evaluerer vi den samlede presentasjonen, strukturen og innholdet, inkludert tilleggsopplysningene, og hvorvidt årsregnskapet representerer de underliggende transaksjonene og hendelsene på en måte som gir et rettviseende bilde.

Vi kommuniserer med styret blant annet om det planlagte omfanget av revisjonen og til hvilken tid revisjonsarbeidet skal utføres. Vi utveksler også informasjon om forhold av betydning som vi har avdekket i løpet av revisjonen, herunder om eventuelle svakheter av betydning i den interne kontrollen.

Vi gir styret en uttalelse om at vi har etterlevd relevante etiske krav til uavhengighet, og om at vi har kommunisert og vil kommunisere med dem alle relasjoner og andre forhold som med rimelighet kan tenkes å kunne påvirke vår uavhengighet, og, der det er relevant, om tilhørende forholdsregler.

Uttalelse om øvrige lovmessige krav

Konklusjon om årsberetningen

Basert på vår revisjon av årsregnskapet som beskrevet ovenfor, mener vi at opplysningene i årsberetningen og i redegjørelsene om foretaksstyring og samfunnsansvar om årsregnskapet, forutsetningen om fortsatt drift og forslaget til anvendelse av overskuddet er konsistente med årsregnskapet og i samsvar med lov og forskrifter.

Konklusjon om registrering og dokumentasjon

Basert på vår revisjon av årsregnskapet som beskrevet ovenfor, og kontrollhandlinger vi har funnet nødvendig i henhold til internasjonal standard for attestasjonsoppdrag (ISAE) 3000 «Attestasjonsoppdrag som ikke er revisjon eller forenklet revisorkontroll av historisk finansiell informasjon», mener vi at ledelsen har oppfylt sin plikt til å sørge for ordentlig og oversiktlig registrering og dokumentasjon av selskapets regnskapsopplysninger i samsvar med lov og god bokføringsskikk i Norge.

Skien, 3. mars 2017
BDO AS

Espen Åsulfsen
statsautorisert revisor

Aksjekapitalens utvikling siden stiftelsen 26.10.1891

År	Bemerkning	Ant. aksjer etter utvidelse	Aksjenes pål. etter utvidelse	Aksjekap. etter utvid. (1000 kr)	Justeringsfaktor
1891	Tegnet ved stiftelsen	160	2 500	400	
1892–98	Nytegning 40 aksjer	200	2 500	500	
1908	Oppskrivning og aksjesplitt 3:1	600	1 000	600	0,3333
1918	Oppskrivning	600	1 500	900	
1920	Oppskrivning	600	2 000	1 200	
1937	Aksjesplitt 2:1	1 200	1 000	1 200	0,5000
1937	Nytegning 800 aksjer	2 000	1 000	2 000	
1972	Oppskrivning	2 000	2 000	4 000	
1979	Oppskrivning	2 000	4 000	8 000	
1980	Aksjesplitt 4:1	8 000	1 000	8 000	0,2500
1982	Fondsemisjon 1:4	10 000	1 000	10 000	0,8000
1984	Fondsemisjon 1:5 og splitt 50:1	600 000	20	12 000	0,0167
1986	Fondsemisjon 1:4	750 000	20	15 000	0,8000
1987	Utbytteemisjon 1:30	771 281	20	15 425	0,9724
1988	Fondsemisjon 1:10	848 409	20	16 968	0,9090
1989	Fondsemisjon 1:10	933 250	20	18 665	0,9090
1990	Fondsemisjon 1:10	1 027 435	20	20 548	0,9084
1991	Fondsemisjon 1:10	1 132 369	20	22 647	0,9073
2000	Aksjesplitt 2:1	2 264 738	10	22 647	0,5000
2006	Aksjesplitt 3:1 og oppskrivning	6 794 214	10	67 942	0,3333

Utbytte til aksjonærene

År	Beløp	År	Beløp	År	Beløp	År	Beløp
1892	0	1924	120 000	1956	120 000	1988	3 818 000
1893	0	1925	120 000	1957	120 000	1989	6 159 000
1894	0	1926	120 000	1958	120 000	1990	10 172 000
1895	0	1927	84 000	1959	120 000	1991	8 493 000
1896	27 000	1928	96 000	1960	140 000	1992	8 493 000
1897	38 000	1929	96 000	1961	140 000	1993	9 625 000
1898	40 000	1930	60 000	1962	140 000	1994	9 625 000
1899	40 000	1931	60 000	1963	140 000	1995	9 625 000
1900	40 000	1932	60 000	1964	140 000	1996	10 191 000
1901	30 000	1933	60 000	1965	200 000	1997	10 758 000
1902	35 000	1934	60 000	1966	140 000	1998	11 323 000
1903	35 000	1935	60 000	1967	140 000	1999	12 456 000
1904	35 000	1936	60 000	1968	140 000	2000	14 576 000
1905	0	1937	100 000	1969	140 000	2001	14 538 000
1906	30 000	1938	100 000	1970	170 000	2002	14 314 000
1907	0	1939	100 000	1971	170 000	2003	15 395 000
1908	0	1940	100 000	1972	200 000	2004	30 763 000
1909	0	1941	100 000	1973	280 000	2005	27 468 000
1910	0	1942	0	1974	400 000	2006	31 277 000
1911	36 000	1943	0	1975	400 000	2007	36 154 000
1912	0	1944	80 000	1976	500 000	2008	35 894 000
1913	0	1945	100 000	1977	600 000	2009	26 094 000
1914	48 000	1946	100 000	1978	600 000	2010	26 095 000
1915	48 000	1947	100 000	1979	800 000	2011	26 043 000
1916	60 000	1948	100 000	1980	960 000	2012	24 415 000
1917	60 000	1949	100 000	1981	1 200 000	2013	24 397 000
1918	90 000	1950	100 000	1982	1 200 000	2014	29 276 000
1919	90 000	1951	100 000	1983	1 500 000	2015	276 494 000
1920	90 000	1952	100 000	1984	2 400 000	2016	478 172 000
1921	60 000	1953	100 000	1985	3 000 000		
1922	120 000	1954	100 000	1986	3 375 000		
1923	120 000	1955	100 000	1987	3 471 000		
Sum							1 269 177 000

§ 1

Skien's Aktiemølle ASA er et allment aksjeselskap som er konstituert i generalforsamling den 26. oktober 1891, og har til formål handel, drift av handelsmølle alene eller sammen med andre, erverv og utnyttelse av faste eiendommer, samt å delta i annen industriell virksomhet.

§ 2

Selskapets forretningskontor er i Skien. Selskapet har en fullt innbetalt aksjekapital stor kr. 65.057.420,- fordelt på 6.505.742 aksjer a kr. 10,-. Aksjene er registrert i Verdipapirsentralen.

§ 3

Overdragelse av aksje til ny eier må, for å være gyldig overfor selskapet, godkjennes av styret. Godkjenning kan nektes for overdragelse hvor styret anser det berettiget til ivaretagelse av selskapets interesser.

§ 4

Ordinær generalforsamling holdes innen utgangen av juni måned. Ekstraordinær generalforsamling holdes når styret anser det nødvendig eller når det forlanges av revisor eller aksjeeiere som representerer minst 5% av aksjekapitalen, og der samtidig oppgis hvilke emner som ønskes behandlet. Generalforsamlingen innkalles med 21 dagers varsel.

§ 5

Hver aksje har 1 stemme, dog kan ingen aksjeeier hverken for seg selv eller andre stemme for mer enn 20% av selskapets aksjekapital.

§ 6

Generalforsamlingen ledes av styrets formann eller en møteleder utpekt av styret. I tilfelle stemmelikhet har møtelederen den avgjørende stemme.

§ 7

I den ordinære generalforsamling behandles følgende:

1. Årsregnskapet og årsberetningen, herunder utdeling av utbytte.
2. Valg av styremedlemmer og varamenn blant aksjeeierne. 1.varamann ved særskilt valg.
3. Valg av formann og viseformann i styret.
4. Valg av en eller flere revisorer og godkjenning av deres honorar.
5. Fastsettelse av godtgjørelse til styremedlemmer og varamenn.
6. Behandling av andre saker som er nevnt i innkallelsen.

Dokumenter som gjelder saker som skal behandles på generalforsamlingen, herunder dokumenter som etter lov skal inntas i eller vedlegges innkallingen til generalforsamlingen, trenger ikke sendes til aksjeeierne dersom dokumentene er tilgjengelig på selskapets internettside. En aksjeeier kan likevel kreve å få tilsendt dokumenter som gjelder saker som skal behandles på generalforsamlingen.

§ 8

Selskapet ledes av et styre på 5 medlemmer, hvorav 2 og 3 uttrer vekselvis hvert år.

Generalforsamlingen velger hvert år 2 til 4 varamenn. Varamann som rykker opp som fast medlem av styret, fungerer så lenge som den fratrådte skulle ha fungert.

Gyldig beslutning kan kun fattes når minst 4 medlemmer er tilstede og 3 av disse er enige.

§ 9

Selskapets firma tegnes:

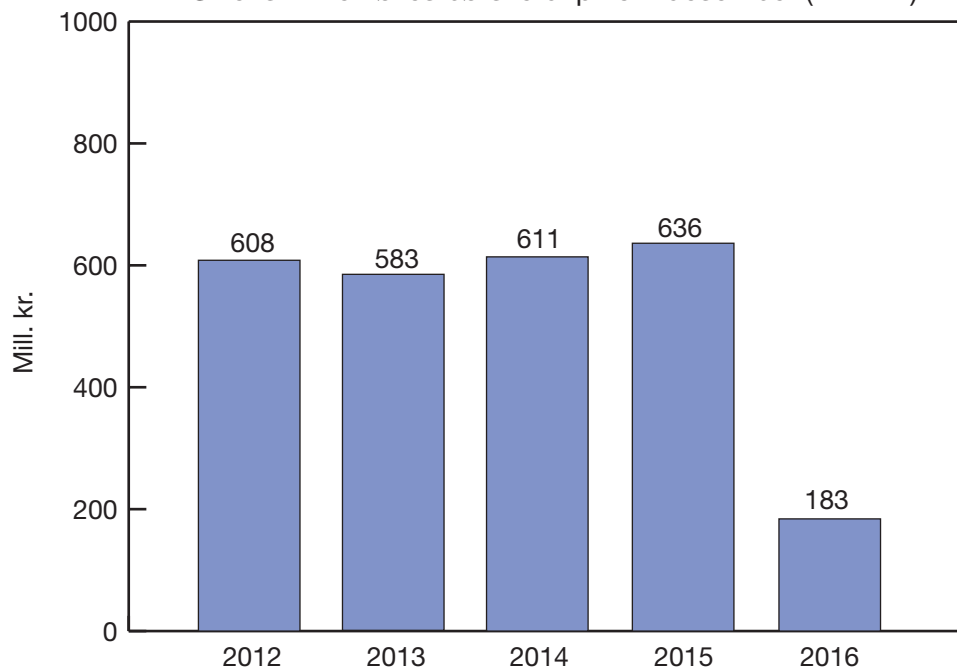
- a. Av styrets formann og viseformann i forening. I deres fravær av 2 av styrets medlemmer.
- b. Adm. direktør kan meddeles prokura når styret har fattet beslutning derom.

Nøkkel tall siste 20 år

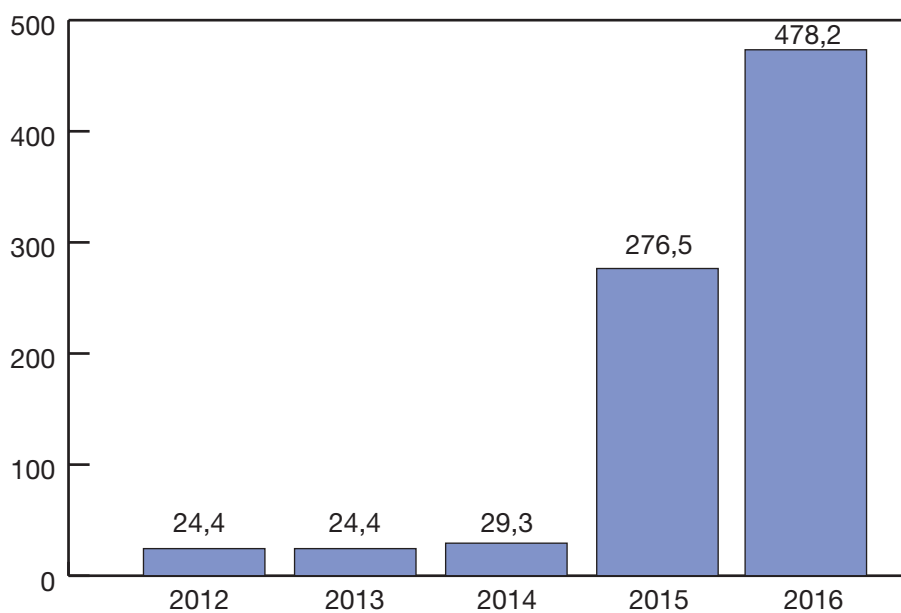
	2016	2015	2014	2013	2012	2011	2010	2009	2008	2007	2006	2005	2004	2003	2002	2001	2000	1999	1998	1997
Kraftproduksjon	1.000kWh	4 044	4 133	4 128	4 241	4 039	3 839	2 801	1 788	3 714	3 878	3 675	3 498	3 506	3 566	3 933	3 868	3 921	3 926	3 552
Finansinvesteringer	1.000kr.	0	25 743	1 485	5 034	23 709	30 845	9 529	75 243	71 822	42 606	99 597	250 581	30 180	6 132	5 649	11 294	13 345	11 175	1 255
Driftsresultat	1.000kr.	-3 975	66 262	-3 181	(3 655)	(3 718)	(3 477)	(3 152)	(4 515)	(3 034)	(1 006)	4 948	(2 857)	(1 636)	8 316	6 316	4 882	5 016	2 715	8 431
Totale avskrivninger	1.000kr.	66	66	560	615	725	725	737	646	562	564	571	603	633	7 484	7 491	7 444	8 448	8 058	7 840
Netto finansposter	1.000kr.	286 597	47 198	36 845	28 330	30 477	24 763	30 807	70 538	82 084	55 148	135 667	233 688	15 909	7 293	11 582	21 849	13 667	26 742	15 619
Resultat for ekstraord. poster	1.000kr.	282 622	113 460	33 664	24 675	26 759	21 286	25 345	66 023	79 050	54 142	140 615	230 831	14 273	15 609	17 898	26 731	18 683	29 457	24 050
Årsoverskudd	1.000kr.	283 437	88 394	30 109	24 467	24 390	20 592	24 759	64 170	76 640	53 158	135 862	229 628	13 143	13 796	15 479	22 787	14 524	25 365	20 175
Kortsiktig gjeld	1.000kr.	4 243	12 998	4 346	1 239	3 453	1 797	27 730	40 427	39 679	34 209	35 278	36 973	30 011	49 049	53 027	45 883	45 406	42 087	40 210
Langsiktig gjeld	1.000kr.	12 805	17 501	5 219	5 454	5 942	7 234	7 880	8 442	9 120	9 760	10 508	9 057	8 372	57 424	58 089	59 881	61 355	64 388	64 952
Sum gjeld	1.000kr.	17 048	30 499	9 565	6 693	9 395	8 318	35 610	48 869	48 799	43 969	45 786	46 030	38 383	106 473	111 116	105 764	106 761	106 475	94 405
Omløpsmidler	1.000kr.	138 877	597 944	714 593	674 659	624 685	613 984	570 203	91 030	134 031	149 123	153 801	32 792	30 593	49 174	55 004	56 070	61 504	67 079	60 056
Eiend.skt.takst på våre anlegg	1.000kr.	2 698	2 808	63 113	63 113	63 113	63 113	63 113	63 113	63 113	63 113	63 113	33 530	33 530	33 530	33 530	33 530	33 530	33 530	33 530
Assuransverdi på våre anlegg	1.000kr.	58 139	54 312	386 000	377 000	354 000	342 000	323 000	306 000	282 000	263 000	250 000	250 000	232 000	218 000	213 000	194 000	177 000	160 000	159 000
Aksjer i andre selskaper:																				
Kostpris	1.000kr.	2 527	405 146	517 472	536 844	539 855	528 719	517 347	502 528	435 189	375 619	351 185	363 450	155 861	129 863	123 462	119 766	115 535	106 129	95 817
Kursverdi	1.000kr.	13 139	585 923	662 369	652 451	603 124	584 676	651 238	509 190	896 793	823 175	678 138	644 218	534 811	358 623	474 090	438 809	386 855	286 920	356 079
Mottatt aksjeutbytte	1.000kr.	18 992	26 992	36 471	26 828	24 390	33 518	19 082	41 060	31 219	25 600	24 413	21 105	12 564	11 251	11 337	9 111	5 721	7 416	10 873
Realiserte kursgevinster	1.000kr.	270 777	22 544	12 556	6 505	9 824	4 157	9 607	25 689	44 259	25 490	109 501	216 872	3 670	(147)	2 244	13 471	8 463	20 306	6 862
Realiserte kursgevinster akkumulert	1.000kr.	816 693	545 916	523 372	510 816	504 311	494 487	490 330	476 680	450 991	406 732	381 242	271 741	54 869	51 199	51 346	49 102	35 631	27 168	6 862
Antall aksjer totalt	1.000 stk.	6 506	6 794	6 794	6 794	6 794	6 794	6 794	6 794	6 794	6 794	2 265	2 265	2 265	2 265	2 265	2 265	1 132	1 132	1 132
Antall aksjer utestående	1.000 stk.	6 506	6 506	6 506	6 506	6 511	6 511	6 524	6 526	6 574	6 585	2 197	2 197	2 202	2 234	2 237	2 242	1 125	1 132	1 132
Pålydende pr. aksje	kr.	10	10	10	10	10	10	10	10	10	10	10	10	10	10	10	10	20	20	20
Utbytte pr. aksje (justert)	kr.	73.50	42.50	4.50	3.75	3.75	4.00	4.00	5.50	5.50	4.75	4.17	4.67	2.33	2.17	2.17	2.17	1.83	1.67	1.58
Utbytte/kursforhold	%	249,1	45,4	5,0	4,4	4,2	4,6	4,1	6,7	4,4	3,8	3,9	5,2	3,5	4,3	3,8	4,1	4,2	4,2	3,4
Aksjekapital (nominell)	1.000kr.	65 057	67 492	67 492	67 492	67 492	67 492	67 492	67 492	67 492	67 492	22 647	22 647	22 647	22 647	22 647	22 647	22 647	22 647	22 647
Børskurs pr. aksje (justert)	kr.	28,10	93,63	90,00	85,88	89,50	87,38	98,75	82,50	126,00	125,50	106,67	89,83	67,00	50,00	57,33	53,33	44,00	40,00	46,33
Børsverdi *	1.000kr.	182 811	636 142	611 480	583 487	608 082	593 678	670 929	560 523	856 071	852 674	724 716	610 347	455 212	339 711	389 535	362 358	300 078	271 769	314 232
Utbytte til aksjonærene	1.000kr.	478 172	276 494	29 276	24 397	24 415	26 043	26 095	35 894	36 154	31 277	27 468	30 763	15 395	14 314	14 538	14 576	12 456	11 323	10 758
Antall aksjonærer	stk.	961	878	868	881	884	888	737	714	710	733	709	671	673	668	663	673	668	688	701

*Antall aksjer x børskurs

Skien's Aktiemølles børsverdi pr. 31. desember (i mill.kr.)



Utbytte til aksjonærene (i mill.kr.)



SKIENS AKTIEMØLLE ASA

Postboks 3014

3707 Skien

Telefon: 35 58 85 90

Telefax: 35 58 85 91

E-mail: post@skiensaktiemolle.no

Internett: www.skiensaktiemolle.no

Org.nr.: NO 915 929 265 mva