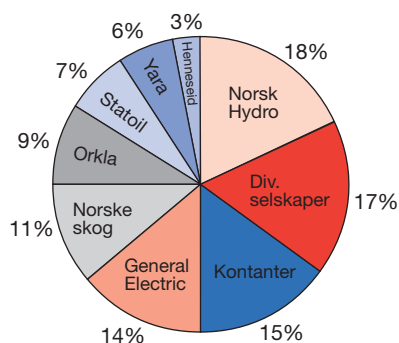


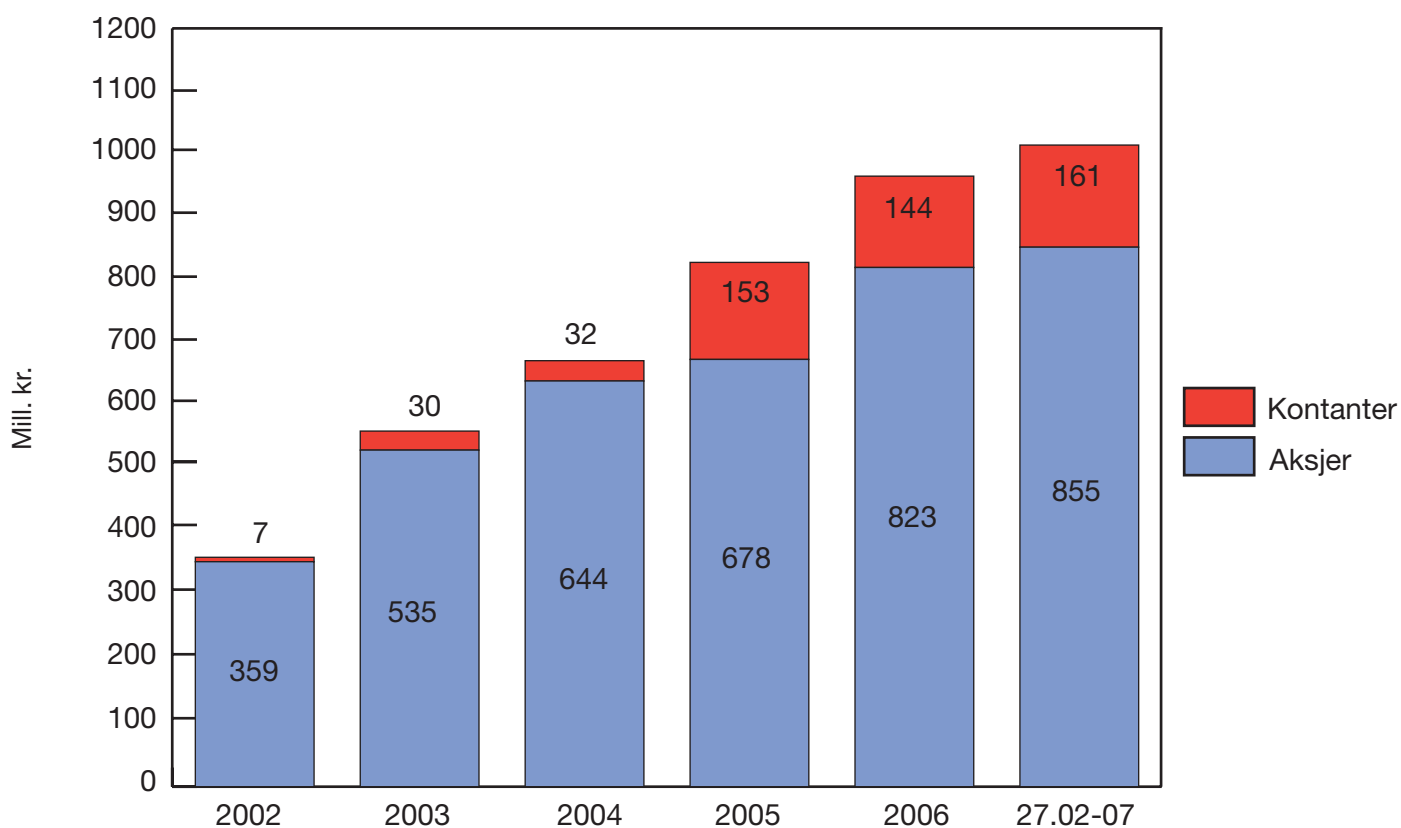
Fordeling av kontanter og aksjer i andre selskaper pr. 31. desember 2006:



SKIENS AKTIEMØLLE



Kontanter og aksjer i andre selskaper pr. 31.12



ÅRSRAPPORT 2006

Nøkkeltall siste 5 år

	Pr.27.02.2007	2006	2005	2004	2003	2002
Nøkkeltall (i 1.000 kr.)						
Resultat før skattekostnad		54 142	140 615	230 831	14 273	15 609
Herav netto aksjesalgsgvinster		25 490	109 501	216 872	3 670	(147)
Selskapets børsverdi	849 277	852 674	724 716	610 347	455 212	339 711
Kursverdi av aksjer i andre selskaper	855 029	823 175	678 138	644 218	534 811	358 623
Kontanter	<u>161 200</u>	<u>143 777</u>	<u>153 185</u>	<u>31 709</u>	<u>29 959</u>	<u>6 707</u>
Sum aksjer og kontanter	<u>1 016 229</u>	<u>966 952</u>	<u>831 323</u>	<u>675 927</u>	<u>564 770</u>	<u>365 330</u>
Urealiserte kursgevinster	476 382	447 556	327 224	280 768	378 950	228 760
Utbytte, lønn og honorarer (i 1.000 kr.)						
Utbytte til aksjonærene		31 277	27 468	30 763	15 395	14 314
Lønn til adm.direktør		894	743	675	633	608
Honorar til styrets formann		115	115	96	96	96
Honorar til styrets medlemmer		50	50	42	42	42
Nøkkeltall pr. aksje (i kr.)						
Børskurs	125,00	125,50	106,67	89,83	67,00	50,00
Resultat pr.aksje		7,82	20,00	33,80	1,93	2,03
Utbytte		4,75	4,17	4,67	2,33	2,17

Generalforsamling:

Ordinær generalforsamling holdes fredag 20. april 2007 kl. 12.00 i Villa Fløyen, Skien.

Deltagelse i generalforsamling:

For å forenkle registreringen og redusere køen på generalforsamlingen, vil vi oppfordre aksjonærer som ønsker å delta på generalforsamlingen til å gi melding på vedlagte blankett.

Fullmakt:

Hvis De ikke personlig kan møte på generalforsamlingen, bes vedlagte fullmaktsblankett datert, underskrevet og utfylt med navnet på den De ønsker skal representere Dem på generalforsamlingen, samt sendt oss.

Utbytte:

Utbytte for 2006, kr. 4,75 pr. aksje, vil, under forutsetning av generalforsamlingens samtykke, fra 3. mai 2007 bli sendt av Den norske Bank direkte til de aksjonærer som pr. 20. april 2007 er notert i selskapets aksjonærregister.

AKSJER I ANDRE SELSKAPER

Kursverdien på aksjer i andre selskaper har de siste 5 år utviklet seg som følger:

Pr. 31.12.02	kr. 358,6 mill.
Pr. 31.12.03	kr. 534,8 mill.
Pr. 31.12.04	kr. 644,2 mill.
Pr. 31.12.05	kr. 678,1 mill.
Pr. 31.12.06	kr. 823,2 mill.
Pr. 27.02.07	kr. 855,0 mill.

Kursverdien på vår aksjeportefølje er i 2006 nominelt øket med kr. 145,1 mill.. Samtidig er vår kontantbeholdning redusert med kr. 9,4 mill.. Samlet verdiøkning er kr. 135,7 mill..

Korrigert for aksjekjøp, aksjesalg og mottatt utbytte er verdien øket med kr. 171,8 mill., tilsvarende 25,3%. Til sammenligning kan nevnes at Oslo Børs hovedindeks øket med 32,4%. Dersom vi ser bort fra våre aksjer i General Electric, som ikke er notert på Oslo Børs, er aksjeporteføljen øket med 32,4%.

I løpet av de siste 5 år er verdien på våre aksjer i andre selskaper øket med 134,8%, korrigert som ovenfor, mens Oslo Børs hovedindeks er øket med 124,9%.

Hittil i 2007 er vår aksjeportefølje øket med 5,6% i verdi. Dessuten er kontantbeholdningen øket med kr. 17,4 mill.. Samlet verdiøkning er 6,6%.

Vår aksjeporteføljes kostpris er pr. 27.02.07 kr. 378,6 mill.. Urealisert kursgevinst utgjør således kr. 476,4 mill.. Latent skatt utgjør kr. 1,6 mill..

I 2006 er det kjøpt aksjer i Statoil, Orkla, Yara, Norsk Hydro, Sevan Marine, Wilhelmsen A, Norske Skog, DNO og diverse andre selskaper til samlet kostpris kr. 42,6 mill.. Det er også solgt aksjer i General Electric, Yara, Hafslund B, Norsk Hydro, Smedvig A og B, Cermaq og diverse andre selskaper til samlet salgspris kr. 43,7 mill.. Regnskapsmessig gevinst er kr. 25,5 mill..

Hittil i 2007 er det kjøpt aksjer i Aker, Fred Olsen Energy, Siem Offshore, Bergesen W.Gas, Sevan Marine og diverse andre selskaper til kostpris kr. 8,9 mill.. Det er også solgt aksjer i Yara, Norsk Hydro, General Electric, Hafslund B, Orkla og Cermaq til salgspris kr. 22,4 mill.. Regnskapsmessig gevinst er kr. 16,6 mill..

Det er i 2006 kjøpt 8.000 aksjer i eget selskap, etter splitt 3 for 1 i generalforsamlingen 21.04.2006, til kostpris kr. 0,9 mill.. Pr. 31.12.2006 eier vi 209.585 aksjer i eget selskap. Aksjenes kostpris er kr. 11,0 mill. (kr. 52,34 pr.aksje). Aksjenes markedsverdi er kr. 26,3 mill. (kr. 125,50 pr. aksje).

Vår kontantbeholdning er pr. 31.12.06 kr. 143,8 mill., mot kr. 153,2 pr. 31.12.05. Pr i dag kr. 161,2 mill..

EIENDOMMER

Skien Aktiemølle ASA eier fortsatt møllebygninger og silo i Skien med tilhørende tomtearealer på ca 38 mål. Bygningene, som er forsikret for kr. 190 mill., og det meste av tomtearealet er stilt vederlagsfritt til disposisjon for Norgesmøllene AS frem til år 2015. Norgesmøllene AS har deretter fortsatt rett til å leie i ytterligere 20 år til markedspris.

Vi har i 2006 solgt en eiendomstomt for kr. 1,3 mill.. Regnskapsmessig og skattemessig gevinst er kr. 1,3 mill..

KRAFT

Kraftproduksjonen ved kraftstasjonen Eidet 1 var 3.878.000 kWh, mot 3.675.000 kWh i 2005. Kraften er solgt til Norgesmøllene AS og Norske Skog ASA, til gjennomsnittspris på 23,4 øre/kWh.

DIVERSE OPPLYSNINGER

Skiens Aktiemølle ASA har kontor i Skien, og selskapets virksomhet består av finansvirksomhet, kraftproduksjon, samt eiendomsutleie.

Forutsetningen for fortsatt drift er tilstede, og i årsregnskapet er denne forutsetning lagt til grunn. Arbeidsmiljøet er tilfredsstillende og virksomheten forurenser ikke det ytre miljø. Vedrørende likestilling er selskapets policy å oppfylle de til enhver tid gjeldende lovbestemmelser på dette området. Selskapet har en mannlig daglig leder, en kvinnelig og fire mannlige styremedlemmer, en kvinnelige og to mannlige varamedlemmer.

Ordinær generalforsamling i 2006 ble holdt 21. april. Resultatet av valgene fremgår av oppstillingen på side 12.

RISK-beløp pr. 01.01.2006 på aksjer i Skiens Aktiemølle utgjør kr. – 8,54 pr. aksje. RISK-systemet bortfaller for 2006 og senere år.

Vi fikk i 2006 medhold i Skien Overligningsnemnd om retting av ligningen for årene 2002 og 2003 på grunn av for mye innbetalt skatt på utbytte fra utenlandske EØS selskaper. Refundert skatt utgjør kr. 1,2 mill. og renter kr. 0,1 mill.. 24. november 2006 er det tatt ut stevning overfor Staten v/ Finansdepartementet med krav om tilbakebetaling av skatt på utbytte fra utenlandske EØS selskaper for årene 1998-2001 med kr. 1,9 mill..

Vår aksjeportefølje er utsatt for finansiell risiko. En reduksjon i markedsverdiene vil medføre en reduksjon i våre aksjers verdi. Våre aksjer i General Electric Company, som er notert i US dollar, er i tillegg utsatt for valutarisiko. Vår virksomhet er også utsatt for politisk risiko i form av endrede skatteregler. Selskapet har ikke langsiktig lånegjeld, og er således ikke utsatt for kredittrisiko. Selskapets likviditet er tilfredsstillende.

FREMTIDSUTSIKTER

Resultatet for 2007 kan bli svakere enn resultatet for 2006 på grunn av lavere aksjesalg.

RESULTATET FOR 2006

Ordinært resultat før skattekostnad er i 2006 kr. 54.141.600,-, mot kr. 140.615.001,- i 2005. Som nevnt i årsrapporten for 2006 forventet vi svakere resultat i 2006 enn i 2005. Nedgangen skyldes lavere aksjesalg.

Styret foreslår at årsresultatet (etter skatt), kr. 53.157.510,50, disponeres slik:

Til ordinært utbytte, kr. 4,75 pr.aksje	kr. 31.276.987,75
Til annen egenkapital	<u>kr. 21.880.522,75</u>
	<u>kr. 53.157.510,50</u>

Skien, 27. februar 2007.

I STYRET FOR SKIENS AKTIEMØLLE ASA



Emil Aubert
Formann



Tom Coward
Viseformann



Marichen W. Lenæs



Georg Kervel



Hans E. Kåsa



Tormod Stensland
Adm. direktør

Resultatregnskap pr. 31. desember 2006

		2006	2005	2004
	Note	1.000 kr.	1.000 kr.	1.000 kr.
DRIFTSINNTEKTER				
Leieinntekter.....		455	387	658
Kraftsalgsinntekter.....		906	657	592
Gevinst ved eiendomssalg.....		1 259	7 500	0
Andre inntekter.....		90	163	175
Sum driftsinntekter		2 710	8 707	1 425
DRIFTSKOSTNADER				
Lønnskostnad.....	7	2 042	2 155	1 816
Avskrivninger.....		564	571	603
Annen driftskostnad.....		1 110	1 033	1 863
Sum driftskostnader		3 716	3 759	4 282
Driftsresultat		(1 006)	4 948	(2 857)
FINANSINNTEKTER				
Renteinntekter.....		4 131	1 838	481
Gevinst ved salg av aksjer i andre selskaper.....		25 490	109 850	218 300
Aksjeutbytter.....		25 600	24 413	21 105
Sum finansinntekter		55 221	136 101	239 886
FINANSKOSTNADER				
Rentekostnader.....		73	85	75
Nedskrivning av aksjer.....		0	0	4 694
Tap ved aksjesalg.....		0	349	1 429
Sum finanskostnader		73	434	6 198
Netto finansposter		55 148	135 667	233 688
Ordinært resultat før skattekostnad		54 142	140 615	230 831
Skattekostnad på ordinært resultat.....	8	984	4 753	1 203
ÅRSRESULTAT		53 158	135 862	229 628
DISPONERING AV ÅRSRESULTATET				
Fra annen egenkapital.....		0	0	(15 381)
Ekstraordinært utbytte.....		0	0	15 381
Ordinært utbytte, kr. 4,75 pr.aksje.....		31 277	27 468	15 381
Til annen egenkapital.....		21 881	108 394	214 247
Sum disposisjoner		53 158	135 862	229 628
Resultat pr.aksje.....		7,82	20,00	33,80
Utvannet resultat pr.aksje.....		7,82	20,00	33,80

Balanse pr. 31. desember 2006

	Note	2006 1.000 kr.	2005 1.000 kr.
EIENDELER			
Anleggsmidler			
Varige driftsmidler			
Grunnarealer og vannfall	5	2 912	2 912
Bygninger	5	16 628	17 190
Driftsløsøre, inventar, kontormaskiner	5	0	2
Sum varige driftsmidler.....		19 540	20 104
Finansielle anleggsmidler			
Aksjer	2	375 619	351 185
Sum finansielle anleggsmidler		375 619	351 185
Sum anleggsmidler.....		395 159	371 289
Omløpsmidler			
Fordringer			
Debitorer		5 346	620
Sum fordringer.....		5 346	620
Bankinnskudd, kontanter			
Sum Bankinnskudd, kontanter.....	3	143 777	153 181
Sum omløpsmidler		149 123	153 801
SUM EIENDELER.....		544 282	525 090

Skien, 31. desember 2006
27. februar 2007



Emil Aubert
Formann



Tom Coward
Viseformann



Marichen W. Lenæs

	Note	2006 1.000 kr.	2005 1.000 kr.
EGENKAPITAL OG GJELD			
Egenkapital			
Aksjekapital (6.794.214 aksjer à kr. 10,-)	9,12	<u>67 942</u>	<u>22 647</u>
Egne aksjer (209.585 aksjer à kr. 10,-)	9,11	<u>(2 096)</u>	<u>(673)</u>
Overkursfond	7	<u>309</u>	<u>309</u>
Annen egenkapital			
Annen egenkapital.....	7	<u>434 158</u>	<u>457 021</u>
Sum annen egenkapital		<u>434 158</u>	<u>457 021</u>
Sum egenkapital		<u>500 313</u>	<u>479 304</u>
Avsetning for forpliktelser			
Pensjonsforpliktelser	7	2 944	3 403
Utsatt skatt		<u>6 816</u>	<u>7 105</u>
Sum avsetninger for forpliktelser		<u>9 760</u>	<u>10 508</u>
Kortsiktig gjeld			
Kreditorer.....		515	1 171
Spareinnskudd		0	3 726
Betalbar skatt	8	1 817	2 417
Skyldig offentlige avgifter		156	113
Annen kortsiktig gjeld.....		444	383
Utbytte til aksjonærene		<u>31 277</u>	<u>27 468</u>
Sum kortsiktig gjeld		<u>34 209</u>	<u>35 278</u>
Sum gjeld		<u>43 969</u>	<u>45 786</u>
SUM EGENKAPITAL OG GJELD		<u>544 282</u>	<u>525 090</u>

I STYRET FOR SKIENS AKTIEMØLLE ASA


Georg Kervel


Hans E. Kåsa


Tormod Stensland
Adm. direktør

Noter til regnskapet for 2006

Note 1. Regnskapsprinsipper m.v.

Generelt

Regnskapet er utarbeidet i overensstemmelse med regnskapsloven og god regnskapsskikk for store foretak.

Regnskapet bygger på historisk kost prinsippet.

Transaksjoner er regnskapsført til verdien av vederlaget på transaksjonstidspunktet.

Inntektene er resultatført når de er opptjent.

Utgiftene er kostnadsført i samme periode som tilhørende inntekter.

Årsregnskapet er utarbeidet under forutsetning om fortsatt drift.

Årsregnskapet er utarbeidet etter de samme prinsipper som årsregnskapet for 2005.

Skien Aktiemølle ASA har praktisert en pensjonsordning for funksjonærene og deres etterlatte. Pensjonene finansieres over driften. Det er for tiden 8 pensjonister.

Pensjonsforpliktelsene er pr. 31.12.06 basert på 6% rente og 3% årlig pensjonsøkning etter pensjoneringstidspunktet. Utregningen er basert på tabeller inntatt i Revisors Håndbok fra DnR. Pensjonsforpliktelsene utgjør etter dette kr. 2.944.000,-, og er bokført som langsiktig gjeld i balansen.

Klassifisering

Eiendeler knyttet til varekretsløpet klassifiseres som omløpsmidler. Samme regel gjelder for kortsiktig gjeld.

Fordringer og gjeld som ikke knytter seg til varekretsløpet, klassifiseres som omløpsmidler/kortsiktig gjeld dersom de forfaller innen et år.

Øvrige eiendeler klassifiseres som anleggsmidler, og øvrig gjeld klassifiseres som langsiktig gjeld.

Skien Aktiemøllens aksjeinvesteringer i andre selskaper har historisk vært av meget langsiktig karakter, og er således klassifisert som finansielle anleggsmidler. Aksjeinvesteringene er verdsett til kostpris.

Vurderingsregler

Varige driftsmidler aktiveres og avskrives dersom de har levetid over 3 år og har en kostpris som overstiger kr. 15.000,-. Driftsmidlene vurderes til anskaffelseskost med fradrag for bedriftsøkonomiske avskrivninger. Avskrivninger baseres på en vurdering av driftsmidlenes økonomiske og tekniske levetid. Selskapet benytter lineære avskrivninger og driftsmidlenes økonomiske levetid er gjengitt i note.

Omløpsmidler vurderes til det laveste av anskaffelseskost og virkelig verdi.

Utsatt skatt i balansen avsettes på grunnlag av forskjeller mellom regnskapsmessige og skattemessige verdier i henhold til norsk regnskapsstandard for resultatskatt.

Note 2.**Aksjer i andre selskaper pr. 31.12.2006 – Skiens Aktiemølle**

<i>AKSJESKAP</i>	<i>Eierandel i %</i>	<i>Antall aksjer</i>	<i>Aksje- kurs</i>	<i>Samlet verdi **)</i>	<i>Kost- pris</i>	<i>Utbytte 2006</i>
LIGNINGSNOTERTE AKSJER						
Awilco Heavy Transport		8 000	32,00	256 000	168 336	0
Broerne 6	20,0	432	16 935,45	7 316 114	197 504	345 600
Eiendomsspar		10 000	155,00	1 550 000	388 662	13 750
Rederi AS Henneseid	15,5	6 576	4 713,76	30 997 686	4 988 554	1 966 800
Saga Oil		193 077	8,10	1 563 924	1 220 000	0
Diverse andre aksjer				9 390	35 400	0
				41 693 114	6 998 456	2 326 150
UTVALG OBX – MEST LIKVIDE AKSJER						
Awilco Offshore		5 400	65,70	354 780	346 291	0
DnB NOR		20 400	89,00	1 815 600	807 164	71 400
DNO		127 000	11,85	1 504 950	1 584 763	0
Norsk Hydro		902 245	194,00	175 035 530	20 569 430	4 241 358
Norske Skog		1 010 575	108,25	109 394 744	74 896 491	5 503 163
Orkla		258 601	354,00	91 544 754	32 727 041	1 878 758
ProSafe		49 630	88,70	4 402 181	1 578 031	240 039
Statoil		396 200	165,75	65 670 150	50 293 713	2 832 280
Storebrand		26 614	79,10	2 105 167	761 195	106 456
Telenor		39 400	118,00	4 649 200	2 337 663	78 800
Yara		374 279	143,50	53 709 037	9 948 782	1 019 968
				510 186 093	195 850 564	15 972 222
OB MATCH – MIDDELS LIKVIDE AKSJER						
Bergesen W. Gas		8 000	82,75	662 000	731 460	12 800
Bonheur		79 550	274,00	21 796 700	2 401 733	554 400
Borgestad		25 853	205,00	5 299 865	2 082 753	336 089
Cermaq		57 000	91,50	5 215 500	1 621 480	111 000
Domstein		45 944	5,10	234 314	585 738	9 189
Hafslund B		167 774	118,00	19 797 332	2 322 559	407 192
Lerøy Seafood		7 350	111,50	819 525	407 053	10 800
Odfjell A		6 000	115,00	690 000	782 179	33 000
Olav Thon Eiendom		3 500	850,00	2 975 000	677 527	10 500
P4 Radio		0	0,00	0	0	19 500
PhotoCure		58 125	54,50	3 167 813	2 840 132	0
REC		2 700	118,00	318 600	216 432	0
Rieber & Søn		19 973	56,25	1 123 481	942 198	24 966
Scana Industrier		40 600	8,15	330 890	214 713	3 760
Schibsted		24 800	225,00	5 580 000	2 907 850	105 400
Sevan Marine		103 300	34,50	3 563 850	3 315 971	0
Veidekke		4 800	241,00	1 156 800	857 331	21 000
Visma		0	0,00	0	0	5 700
Wilh.Wilhelmsen A		49 350	241,00	11 893 350	4 674 128	398 100
				84 625 020	27 581 237	2 063 396
OB STANDARD – MINST LIKVIDE AKSJER						
Arendals Fossekompagni		20 871	1 340,00	27 967 140	6 407 905	939 195
Gyldendal		2 000	375,00	750 000	381 630	12 000
Solvang		5 600	31,20	174 720	61 265	4 200
Wilh.Wilhelmsen B		9 500	219,00	2 080 500	617 848	80 750
				30 972 360	7 468 648	1 036 145
UTENLANDSKE AKSJER						
L.M.Ericsson B	EØS	20 000	25,17	503 400	387 202	7 578
Nokia	EØS	8 500	128,00	1 088 000	816 000	24 595
SAS	EØS	30 095	105,50	3 175 023	1 318 277	0
Svenska Cellulosa	EØS	1 500	327,00	490 500	347 931	13 835
				5 256 923	2 869 410	46 008
General Electric	US	581 514	232,19	135 021 736	128 342 961	4 049 494 *
RCCL	LIB	29 000	259,00	7 511 000	4 797 733	106 681 *
Golar LNG	BE	6 000	79,75	478 500	517 716	0
Siem Offshore	CAYMAN	58 001	11,85	687 312	240 124	0
Subsea 7	CAYMAN	58 001	116,25	6 742 616	952 238	0
				150 441 164	134 850 772	4 156 175 *
SUM SAMTLIGE AKSJER				823 174 673	375 619 087	25 600 096

*) Utbytterne er gjenstand for 28% skatt.

**) Børsnoterte selskaper er verdsatt til børskurs. Ikke børsnoterte selskaper er verdsatt til siste kjente omsetningskurs i meglerapparatet eller ligningskurs.

Note 3.

Av bankinnskudd kr. 143.776.809,-, vedrører kr. 257.051,- bundne skattetrekksmidler.

Note 4.

Fordringer som forfaller senere enn 1 år er kr. 0,-.
Gjeld som forfaller senere enn 1 år er kr. 0,-.

Note 5.**OVERSIKT OVER BEVEGELSER PÅ VARIGE DRIFTSMIDLER:**

	<i>Driftsløsøre, inventar, kontormaskiner</i>	<i>Bygninger</i>	<i>Grunnareal, vannfall</i>	<i>Sum</i>
Anskaffelseskost pr. 01.01.2006	642 901	7 408 947	188 000	8 239 848
Tidligere oppskrevet	0	22 276 000	2 724 000	25 000 000
Tilgang 2006	0	0	0	0
Akk. planmessige avskrivninger	642 901	13 056 966	0	13 699 867
Bokført verdi pr. 31.12.2006	0	16 627 981	2 912 000	19 539 981
Årets avskrivninger	2 396	562 087	0	564 483
Økonomisk levetid	4-10 år	10-50 år	-	-
Avskrivningsplan	Lineær	Lineær		

Det er i 2006 foretatt 2% avskrivning på tidligere oppskrivning av bygninger.

Note 6. – Valgkomité

Valgkomitéens medlemmer er:

Lars Skjelbred, formann

Harald Fure

Tormod Stensland

Samtlige medlemmer er på valg.

Note 7.- Ansatte, godtgjørelse, pensjoner, revisjonshonorar m.v.

Lønnskostnader består av følgende poster:	2006	2005
Lønninger	923 920	757 270
Trekkpl. godtgjørelser	0	3 120
Valgkomitehonorar	8 400	0
Styrehonorar	320 600	361 400
Pensjonskostnader	433 232	760 173
Folketrygdavgift	338 218	257 433
Andre sos. kostnader	17 412	15 582
	<hr/>	<hr/>
Sum lønnskostnader	2 041 782	2 154 978
	<hr/>	<hr/>
Antall årsverk	1	1

Godtgjørelser	Adm.direktør	Styret	Valgkomitè
Lønn	893 983	320 600	8 400
Kollektiv pensjonspremie	594 738		
Annen godtgjørelse	82 939		

Adm. direktørs pensjonsalder er 67 år. Årlig alderspensjon fra selskapet utgjør differansen mellom 65% av sluttlønn og alderspensjon fra folketrygden.

Årets netto pensjonskostnad fremkommer på følgende måte:

Utbetalt pensjon	312 088
Økning i balanseført pensjonsforpliktelse	121 144
	<hr/>
Netto pensjonskostnad	433 232

Pensjonspremiefondet er fratrukket pensjonsforpliktelsene i balansen og utgjør:

Saldo pr. 01.01.06	32 936
Tilført avkastning	38 569
Betalt premie	(70 189)
	<hr/>
Saldo pr. 31.12.06	1 316

Pensjonspremiefondet er i Storebrand, og midlene kan kun anvendes til pensjonsformål for ansatte.

Revisor

Kostnadsført revisjonshonorar i 2006 utgjør kr. 66.000,-. I tillegg kommer andre tjenester med kr. 52.000,-, hvorav skatterådgivning kr. 20.000,- og andre tjenester kr. 32.000,-. Beløpene er inklusiv moms.

Note 8.

Beregning av utsatt skatt/skattefordeler og årets skatter.

Utsatt skatt er beregnet på følgende måte:

Positive forskjeller	<i>31.12.2006</i>	<i>01.01.2006</i>
Anleggsreserve	3 153 256	3 832 647
Oppskrivninger	18 317 200	18 762 720
Gevinst og tapskonto	6 717 733	7 138 166
	<hr/>	<hr/>
Sum positive forskjeller	28 188 189	29 733 533
	<hr/>	<hr/>
Negative forskjeller		
Kraftstasjon Eidet 1	902 214	955 844
Pensjonsforpliktelser	2 944 157	3 403 016
	<hr/>	<hr/>
Sum negative forskjeller	3 846 371	4 358 860
	<hr/>	<hr/>
Grunnlag for utsatt skatt	24 341 818	25 374 673
	<hr/>	<hr/>
Utsatt skatt i balansen (28% av grunnlag)	6 815 709	7 104 908
	<hr/>	<hr/>
Endring i utsatt skatt	(289 199)	
	<hr/>	

Avstemming regnskapsresultat før skatter og grunnlag betalbar skatt:

Resultat før skatter	54 141 600
Permanente differanser (inkluderer gaver, kontingenter etc.)	57 611
Regnskapsmessig gevinst ved aksjesalg	(25 489 792)
Skattemessig gevinst ved aksjesalg US	359 275
Mottatt aksjeutbytte i EØS selskaper	(21 443 921)
Endring i midlertidige forskjeller	1 032 855
	<hr/>
Skattepliktig inntekt for 2006	8 657 628
28% skatt	2 424 136
Kredittfradrag	(607 424)
Betalbare skatter i balansen	1 816 712
	<hr/>
Skatt av årets inntekt	2 424 136
For mye beregnet skatt i tidligere år	(1 150 848)
Endring utsatt skatt	(289 199)
	<hr/>
Årets skattekostnad	984 089
	<hr/>

Note 9. Egenkapital

	<i>Aksje- kapital</i>	<i>Egne aksjer</i>	<i>Overkurs- fond</i>	<i>Annen egenkapital</i>	<i>SUM</i>
Pr. 01.01.06	22 647 380	-672 950	309 300	457 020 827	479 304 557
Oppskrivning av aksjekap.	45 294 760	-1 343 900		-43 950 860	
Kjøp av egne aksjer i 2006		-80 000		-817 792	-897 792
Salg av egne aksjer i 2006		1 000		25 800	26 800
Andre endringer		-		-1 250	-1 250
Årets resultat				53 157 511	53 157 511
Foreslått utbytte				-31 276 988	-31 276 988
Pr. 31.12.06	67 942 140	-2 095 850	309 300	434 157 248	500 312 838

Note 10.

Ved salg av aksjer i Skiens Aktiemølle som er ervervet før 01.01.1989 kan legges til grunn følgende inngangsverdier: (justert for aksjesplitt 2:1 27.04.00, og aksjesplitt 3:1 21.04.06)

Inngangsverdi pr. 01.01.1992	36,15	
	Risk-beløp	Akk. Risk-beløp
Aksjer ervervet i 1992	0,07	-0,93
Aksjer ervervet i 1993	-1,09	-1,00
Aksjer ervervet i 1994	0,44	0,09
Aksjer ervervet i 1995	-0,67	-0,35
Aksjer ervervet i 1996	-0,36	0,32
Aksjer ervervet i 1997	1,17	0,68
Aksjer ervervet i 1998	0,74	-0,49
Aksjer ervervet i 1999	1,02	-1,23
Aksjer ervervet i 2000	1,25	-2,25
Aksjer ervervet i 2001	0,44	-3,50
Aksjer ervervet i 2002	0,33	-3,94
Aksjer ervervet i 2003	2,66	-4,27
Aksjer ervervet i 2004	-4,08	-6,93
Aksjer ervervet i 2005	-2,85	-2,85
Sum	-0,93	

I henhold til skattereformen i 2004 er regnskapsåret 2005 siste år som blir gjenstand for RISK-beregning.

Note 11. - Aksjer i eget selskap pr. 31.12.06. - Skiens Aktiemølle ASA.

<i>Antall aksjer</i>	<i>Kostpris</i>	<i>Kostpris pr. aksje</i>
209 585	10 970 148	52,34

Styret har fullmakt fra generalforsamlingen 21.04.2006 til å kjøpe ytterligere 477.530 aksjer i eget selskap. Fullmachten utløper ved kommende generalforsamling 20.04.2007.

Note 12.

DE 25 STØRSTE AKSJONÆRER PR. 31. DESEMBER 2006.

Ifølge vedtektenes § 5 har hver aksje 1 stemme, dog kan ingen aksjeeier hverken for seg selv eller andre stemme for mer enn 20% av selskapets aksjekapital.

Aksjekapitalen er kr. 67.942.140,- fordelt på 6.794.214 aksjer à kr. 10,-.

Stemmerettsbegrensningen på 20% = 1.358.842 aksjer.

	<i>Antall aksjer</i>	<i>Eierandel i %</i>
AS Herdebred	702 652	10,34
AS Havlide	684 708	10,08
MP Pensjon	660 450	9,72
Realinvest AS	442 704	6,52
August Ringvold Agenturer AS	335 052	4,93
Hedvig Hedenstierna's dødsbo	269 898	3,97
Broerne 6 Aktieselskap	235 356	3,46
O. & H. Holta AS	211 194	3,11
Skien Aktiemølle ASA (aksjer i eget eie) *)	209 585	3,08
Fondsavanse AS	190 620	2,81
Skagerak Energi AS	174 900	2,57
Snefonn AS	161 400	2,38
H.H. Holtas Familielegat	133 578	1,97
Rederiaktieselskapet Henneseid	88 326	1,30
Aubert Invest AS	81 663	1,20
Blakstad Holta & Co. AS	65 016	0,96
Roar Hoel	60 000	0,88
Torgunn Gundersen	52 614	0,77
EON 85 AS	50 700	0,75
Harald Hillern Hanssen	48 876	0,72
Olaf Holta Nielsen	48 192	0,71
Tormod Stensland	41 484	0,61
Tom Coward	38 676	0,57
State Street Bank	35 391	0,52
Northern Trust	32 559	0,48
Sum 25 største aksjonærer	5 055 594	74,41
Øvrige 708 aksjonærer	1 738 620	25,59
Sum 733 aksjonærer	6 794 214	100,00

*) Aksjer i eget eie er uten stemmerett.

Note 13.

Fordeling av aksjer på styremedlemmer, varamedlemmer, adm.direktør og deres nærstående pr. 31. desember 2006.

	<i>Antall aksjer</i>		<i>Antall aksjer</i>
Styremedlemmer		Varamedlemmer	
Emil Aubert, formann *)	400 054	Arne Kervel, 1. varamedlem *)	19 914
Tom Coward, viseformann	38 700	George Emil Aubert *)	14 592
Georg Kervel *)	11 733	Annette Aubert *)	13 992
Hans E. Kåsa *)	492	Adm. direktør	
Marichen Winsnes Lenæs	300	Tormod Stensland	41 562
Sum	451 279		90 060
*) På valg.		Antall aksjer totalt	541 339

Kontantstrømoppstilling (i 1.000 kr.):

	<u>2006</u>	<u>2005</u>
<i>Kontantstrømmer fra operasjonelle aktiviteter:</i>		
Resultat før skattekostnad	54 142	140 615
Periodens betalte skatt	(1 874)	(1 468)
Gevinst v/salg av anleggsmidler	(26 749)	(117 001)
Ordinære avskrivninger	564	571
Nedskrivning av aksjer	0	0
Endring i kundefordringer	(4 726)	462
Endring i leverandørgjeld	(656)	676
Endring i andre tidsavgrensningsposter	(3 621)	(1 181)
Endring i pensjonsforpliktelser	(459)	270
A = Netto kontantstrøm fra operasjonelle aktiviteter	<u>16 621</u>	<u>22 944</u>
<i>Kontantstrømmer fra investeringsaktiviteter:</i>		
Innbetalinger ved salg av aksjer	43 661	221 364
Innbetalinger ved salg av egne aksjer	27	24
Utbetalinger ved kjøp av aksjer og andeler i andre foretak	(42 606)	(99 597)
Utbetalinger ved kjøp av egne aksjer	(898)	0
Utbetalinger ved kjøp av andre investeringer	0	0
Innbetalinger ved salg av andre investeringer	1 259	7 500
B = Netto kontantstrøm fra investeringsaktiviteter	<u>1 443</u>	<u>129 291</u>
<i>Kontantstrømmer fra finansieringsaktiviteter:</i>		
Utbetalinger av utbytte	(27 468)	(30 763)
C = Netto kontantstrøm fra finansieringsaktiviteter	<u>(27 468)</u>	<u>(30 763)</u>
A+B+C Netto endring i kontanter	(9 404)	121 472
Beholdning av kontanter 01.01.2006	153 181	31 709
= Beholdning av kontanter 31.12.2006	<u>143 777</u>	<u>153 181</u>

EIERSTYRING OG SELSKAPSLEDELSE

REDEGJØRELSE FOR EIERSTYRING OG SELSKAPSLEDELSE

Skiens Aktiemølle følger prinsipper for eierstyring og selskapsledelse som samsvarer med norsk anbefaling på området.

VIRKSOMHET

Selskapet virksomhet fremgår av årsrapporten og vedtektene, som er tatt inn i årsrapporten på side 20.

SELSKAPSKAPITAL OG UTBYTTE

Selskapets formål er å maksimere aksjonærenes verdier, samt å utbetale et jevnt og fortrinnsvis stigende utbytte. Foreslått utbytte for 2006 er kr. 4,75 pr. aksje.

Skiens Aktiemølle bestreber seg på å være finansiert ved egenkapital, og i meget begrenset omfang med rentebærende fremmedkapital. Selskapets egenkapital fremgår av note 9 i årsregnskapet.

Selskapet har fullmakt fra generalforsamlingen 21.04.06 om tilbakekjøp av egne aksjer frem til ordinær generalforsamling i 2007. Se note 11 i årsregnskapet.

LIKEBEHANDLING AV AKSJEIEIERE OG TRANSAKSJONER MED NÆRSTÅENDE

Selskapet har kun én aksjeklasse.

Selskapets aksjonærer behandles likt. Alle aksjonærer stilles likt i forhold til utbytte. Alle aksjonærer har like rettigheter i forbindelse med eventuelle kapitalforhøyelser.

Selskapets aksjer er notert på Oslo Børs. Iflg. vedtektenes § 5 har hver aksje 1 stemme, dog kan ingen aksjeeier verken for seg selv eller andre stemme for mer enn 20% av selskapets aksjekapital. Dette begrunnes med at selskapet eier en konsesjonsfri kraftstasjon. Konsesjonsloven tilsier at en aksjonær som erverver mer enn 20% av totalt antall aksjer må søke konsesjon.

Selskapet skal likebehandle alle aksjonærer når det gjelder kursrelevant informasjon. Skiens Aktiemølle er børsnotert og plikter således å etterleve børsens informasjonsplikt. Selskapet offentliggjør all kursrelevant informasjon til markedet via Oslo Børs meldingssystem og på selskapets nettsider www.skiensaktiemolle.no.

FRI OMSETTELIGHET

Selskapets aksjer er fritt omsettelig. Iflg. vedtektenes § 3 må overdragelse av aksje til ny eier, for å være gyldig overfor selskapet, godkjennes av selskapets styre.

Bestemmelsen er begrunnet i historiske forhold og har aldri vært benyttet til å hindre aksjeoverdragelser.

GENERALFORSAMLING

Selskapets generalforsamling er åpen for alle aksjonærer. Aksjeeierne kan delta personlig eller ved fullmakt. Det er ingen påmeldingsfrist, men aksjonærene oppfordres til påmelding av praktiske grunner.

Innkalling til generalforsamling skjer etter lovens minstefrist med 14 dagers varsel.

VALGKOMITÉ

Selskapet har en valgkomité bestående av 3 medlemmer, som velges av generalforsamlingen, se note 6 i årsregnskapet. Valgkomiteen foreslår valg av styremedlemmer og varamedlemmer, samt honorar til disse.

STYRET

Styret består av 5 aksjonærvalgte styremedlemmer, hvorav 2 og 3 uttrer vekselvis hvert år. Styremedlemmene velges for 2 år. Styrets formann og viseformann velges hvert år. Styrets sammensetning og aksjeinnehav fremgår av note 12 i årsregnskapet

Det er et mål at Skiens Aktiemølle skal ha en balansert styresammensetning som hensyntar kompetanse, erfaring og relevant bakgrunn for selskapets virksomhet. Det er også ønskelig at styrets sammensetning skal gjenspeile både selskapets eierstruktur og behovet for nøytrale, uavhengige representanter uten spesifikk eiertilknytning.

Det finnes ingen familiebånd til daglig leder. Ingen av styremedlemmene har forretningsmessige relasjoner til selskapet.

STYRETS ARBEID

Styret har normalt 3 årlige ordinære styremøter. Selskapets strategi blir årlig gjennomgått og diskutert i styret. Styret benytter seg vanligvis ikke av styrekomiteer. Styret mottar hver måned en lederrapport som beskriver siste måneds utvikling, samt komplett resultatregnskap og balanse for selskapet,

GODTGJØRELSE TIL STYRET

Styrets honorarer fremgår av oppstillingen under nøkkeltall siste 5 år på første omslagside, samt i note 7. Resultatavhengig styrehonorar benyttes ikke. Styremedlemmene har ingen opsjonsordninger.

GODTGJØRELSE TIL DAGLIG LEDER

Styret fastsetter lønn til adm. direktør i styremøte. Historisk har lønnsutviklingen vært basert på den alminnelige lønnsutviklingen i Norge. Adm direktør har ingen opsjonsordninger. Styret har de siste årene vedtatt et aksjeprogram hvor adm.direktør gis anledning til hvert år å kjøpe 300 aksjer i selskapet til børskurs fratrukket 20% rabatt. Adm.direktørs lønn fremgår av oppstillingen under nøkkeltall siste 5 år på første omslagside, samt i note 7.

INFORMASJON OG KOMMUNIKASJON

Skiens Aktiemølle bestreber seg på å rapportere kurssensitiv informasjon og kvartalstall så tidlig som mulig. Ansvar for Investor Relations og kurssensitiv informasjon er tillagt adm. direktør.

Finanskalender med datoer for viktige hendelser som generalforsamling, publisering av års- og kvartalsrapporter, dato for utbetaling av utbytte med mer er lagt ut på internett og tilstiles Oslo Børs i desember. Årsrapporter og kvartalsrapporter er tilgjengelig på internett www.skiensaktiemolle.no

OVERTAGELSE

Styret har en pragmatisk holdning i forhold til eventuelle forsøk på overtagelse av Skiens Aktiemølle. Styrets hovedansvar i slike tilfeller vil være å maksimere fortjenesten for alle aksjonærer, og samtidig ivareta interessene til ansatte.

REVISOR

Skiens Aktiemølle benytter BDO Noraudit Telemark AS ved statsautorisert Jan T. Skonnord som revisjonsselskap. Revisor deltar på styremøtet som behandler årsregnskapet og i de fleste andre styremøter. Revisors godtgjørelse blir redegjort for i ordinær generalforsamling og noter til regnskapet.

Aksje- og aksjonærforhold

AKSJONÆRPOLITIKK

Skiens Aktiemølle har som mål å maksimere aksjonærenes verdier, samt å utbetale et jevnt og fortrinnsvis stigende utbytte. Siden 1896 har selskapet betalt utbytte til aksjonærene i 101 av i alt 110 år. Siden 1984 er årlig utbytte til aksjonærene øket fra kr. 2,4 mill., til kr. 31,3 mill..

AKSJONÆRINFORMASJON

Skiens Aktiemølle ble første gang notert på Oslo Børs den 2. januar 1980. Selskapet anser åpenhet i informasjonspolitikken og en god dialog med aksjonærer og aksjemarkedet som viktige elementer for å bidra til at aksjekursen skal gjenspeile selskapets resultater og de underliggende verdier. Relevant informasjon gjøres tilgjengelig i markedet så raskt og korrekt som mulig i form av børsmeldinger fulgt av meldinger på selskapets eget nettsted, www.skiensaktiemolle.no. Års –og kvartalsrapporter publiseres via Oslo Børs. Likeledes legges også års –og kvartalsrapporter og annen investorinformasjon ut på vårt eget nettsted.

BØRSVERDI

Selskapet hadde en børsverdi på kr. 852,7 mill. pr. 31.12.06, mot kr. 724,7 pr. 31.12.05. Se også nøkkeltall siste 5 år og nøkkeltall siste 20 år i årsrapporten. Skiens Aktiemølle er registrert i Verdipapirsentralen med DnBNOR som kontofører og utsteder. Aksjenes verdi-papirnummer er ISIN NO 0005418004. Selskapets organisasjonsnummer er 915929265 og Tickerkoden på Oslo Børs er SKI.

AKSJEKAPITAL

Selskapets aksjekapital er pr. 31.12.06 kr.67.942.140 fordelt på 6.794.214 aksjer pålydende kr. 10,-.

BEHOLDNING AV EGNE AKSJER

På Skiens Aktiemølles ordinære generalforsamling 21. april 2006 ble styret gitt fullmakt til kjøp av inntil 477.530 aksjer i eget selskap. Fullmakten gjelder frem til ordinær generalforsamling i 2007. Pr. 31.12.06 eier Skiens Aktiemølle 209.585 egne aksjer, som tilsvarer 3,08% av selskapets aksjekapital.

STEMMERETT

Hver aksje har 1 stemme, dog kan ingen aksjeeier verken for seg selv eller andre stemme for mer enn 20% av selskapets aksjekapital iflg vedtektenes § 5.

AKSJONÆRER

Skiens Aktiemølle hadde 733 aksjonærer pr. 31.12.06, mot 709 aksjonærer pr. 31.12.05. De 25 største aksjonærene hadde pr. 31.12.06 en samlet eierandel på 74,4%, mot 73,7% pr. 31.12.05. Se note 12.

AKSJER EID AV STYRE OG LEDELSE

Når det gjelder aksjer eid av styremedlemmer og ledelse se note 13.

AKSJEKURSUUTVIKLING

Selskapets aksjer hadde pr. 31.12.06 en børskurs på kr. 125,50, mot kr. 106,67 pr. 31.12.05. Korrigert for utbetalt utbytte, kr. 4,17 tilsvarer dette en verdistigning på 21,6%, sammenlignet med en verdistigning på 23,9% i 2005. Høyeste kursnotering i 2006 var kr.126,67 (21.04.06), laveste kurs kr. 106,67 (18.01.06).

OPSJONSORDNINGER

Selskapet har ingen opsjonsordning verken for styret, ansatte eller ledelse.

BDO Noraudit

BDO Noraudit Telemark AS
Foretaksregisteret NO 988 576 255

Partnere:
Jan T. Skonnord, Ivar Sørensen,
Tore Samuelsen
Medlemmer av Den norske Revisorforening

Adresse Skien:
Porsgrunnsveien 188, N-3735 Skien
Telefon +47 35 50 53 20
Telefax +47 35 50 53 21
E-post: skien@bdonoraudit.no

Adresse Kragerø:
Løkkebakken 24, N-3770 Kragerø
Tlf. +47 93 24 09 50
Fax +47 35 99 09 52
E-post: kragero@bdonoraudit.no

Til generalforsamlingen i Skiens Aktiemølle ASA

REVISJONSBERETNING FOR 2006

Vi har revidert årsregnskapet for Skiens Aktiemølle ASA for regnskapsåret 2006, som viser et overskudd på kr 53 157 511,- for selskapet. Vi har også revidert opplysningene i årsberetningen om årsregnskapet, forutsetningen om fortsatt drift og forslaget til anvendelse av overskuddet. Årsregnskapet består av resultatregnskap, balanse, kontantstrømpstilling og noteopplysninger. Regnskapslovens regler og god regnskapsskikk i Norge er anvendt ved utarbeidelsen av regnskapet. Årsregnskapet og årsberetningen er avgitt av selskapets styre og administrerende direktør. Vår oppgave er å uttale oss om årsregnskapet og øvrige forhold i henhold til revisorlovens krav.


Vi har utført revisjonen i samsvar med lov, forskrift og god revisjonsskikk i Norge, herunder revisjonsstandarder vedtatt av Den norske Revisorforening. Revisjonsstandardene krever at vi planlegger og utfører revisjonen for å oppnå betryggende sikkerhet for at årsregnskapet ikke inneholder vesentlig feilinformasjon. Revisjon omfatter kontroll av utvalgte deler av materialet som underbygger informasjonen i årsregnskapet, vurdering av de benyttede regnskapsprinsipper og vesentlige regnskapsestimer, samt vurdering av innholdet i og presentasjonen av årsregnskapet. I den grad det følger av god revisjonsskikk, omfatter revisjon også en gjennomgåelse av selskapets formuesforvaltning og regnskaps- og intern kontroll-systemer. Vi mener at vår revisjon gir et forsvarlig grunnlag for vår uttalelse.

Vi mener at

- årsregnskapet er avgitt i samsvar med lov og forskrifter og gir et rettvise bilde av selskapets økonomiske stilling 31. desember 2006 og av resultatet og kontantstrømmene i regnskapsåret i overensstemmelse med god regnskapsskikk i Norge
- ledelsen har oppfylt sin plikt til å sørge for ordentlig og oversiktlig registrering og dokumentasjon av regnskapsopplysninger i samsvar med lov og god bokføringskikk i Norge
- opplysningene i årsberetningen om årsregnskapet, forutsetningen om fortsatt drift og forslaget til anvendelse av overskuddet, er konsistente med årsregnskapet og er i samsvar med lov og forskrifter

Skien, 2. mars 2007

BDO Noraudit Telemark AS



Jan T. Skonnord
statsautorisert revisor

Aksjekapitalens utvikling siden stiftelsen 26.10.1891

År	Bemerkning	Ant. aksjer etter utvidelse	Aksjenes pål. etter utvidelse	Aksjekap. etter utvid. (1000 kr.)	Justeringsfaktor
1891	Tegnet ved stiftelsen	160	2 500	400	
1892-98	Nytegning 40 aksjer	200	2 500	500	
1908	Oppskrivning og aksjesplitt 3:1	600	1 000	600	0,3333
1918	Oppskrivning	600	1 500	900	
1920	Oppskrivning	600	2 000	1 200	
1937	Aksjesplitt 2:1	1 200	1 000	1 200	0,5000
1937	Nytegning 800 aksjer	2 000	1 000	2 000	
1972	Oppskrivning	2 000	2 000	4 000	
1979	Oppskrivning	2 000	4 000	8 000	
1980	Aksjesplitt 4:1	8 000	1 000	8 000	0,2500
1982	Fondsemisjon 1:4	10 000	1 000	10 000	0,8000
1984	Fondsemisjon 1:5 og splitt 50:1	600 000	20	12 000	0,0167
1986	Fondsemisjon 1:4	750 000	20	15 000	0,8000
1987	Utbytteemisjon 1:30	771 281	20	15 425	0,9724
1988	Fondsemisjon 1:10	848 409	20	16 968	0,9090
1989	Fondsemisjon 1:10	933 250	20	18 665	0,9090
1990	Fondsemisjon 1:10	1 027 435	20	20 548	0,9084
1991	Fondsemisjon 1:10	1 132 369	20	22 647	0,9073
2000	Aksjesplitt 2:1	2 264 738	10	22 647	0,5000
2006	Aksjesplitt 3:1 og oppskrivning	6 794 214	10	67 942	0,3333

Utbetalt utbytte til aksjonærene

År	Beløp	År	Beløp	År	Beløp	År	Beløp
1892	0	1921	60 000	1950	100 000	1979	800 000
1893	0	1922	120 000	1951	100 000	1980	960 000
1894	0	1923	120 000	1952	100 000	1981	1 200 000
1895	0	1924	120 000	1953	100 000	1982	1 200 000
1896	27 000	1925	120 000	1954	100 000	1983	1 500 000
1897	38 000	1926	120 000	1955	100 000	1984	2 400 000
1898	40 000	1927	84 000	1956	120 000	1985	3 000 000
1899	40 000	1928	96 000	1957	120 000	1986	3 375 000
1900	40 000	1929	96 000	1958	120 000	1987	3 471 000
1901	30 000	1930	60 000	1959	120 000	1988	3 818 000
1902	35 000	1931	60 000	1960	140 000	1989	6 159 000
1903	35 000	1932	60 000	1961	140 000	1990	10 172 000
1904	35 000	1933	60 000	1962	140 000	1991	8 493 000
1905	0	1934	60 000	1963	140 000	1992	8 493 000
1906	30 000	1935	60 000	1964	140 000	1993	9 625 000
1907	0	1936	60 000	1965	200 000	1994	9 625 000
1908	0	1937	100 000	1966	140 000	1995	9 625 000
1909	0	1938	100 000	1967	140 000	1996	10 191 000
1910	0	1939	100 000	1968	140 000	1997	10 758 000
1911	36 000	1940	100 000	1969	140 000	1998	11 323 000
1912	0	1941	100 000	1970	170 000	1999	12 456 000
1913	0	1942	0	1971	170 000	2000	14 576 000
1914	48 000	1943	0	1972	200 000	2001	14 538 000
1915	48 000	1944	80 000	1973	280 000	2002	14 314 000
1916	60 000	1945	100 000	1974	400 000	2003	15 395 000
1917	60 000	1946	100 000	1975	400 000	2004	30 763 000
1918	90 000	1947	100 000	1976	500 000	2005	27 468 000
1919	90 000	1948	100 000	1977	600 000	2006	31 277 000
1920	90 000	1949	100 000	1978	600 000		
Sum							286 143 000

§ 1

Skien Aktiemølle ASA er et allment aksjeselskap som er konstituert i generalforsamling den 26. oktober 1891, og har til formål handel, drift av handelsmølle alene eller sammen med andre, erverv og utnyttelse av faste eiendommer, samt å delta i annen industriell virksomhet.

§ 2

Selskapets forretningskontor er i Skien.

Selskapet har en fullt innbetalt aksjekapital stor kr. 67.942.140,- fordelt på 6.794.214 aksjer a kr. 10,-. Aksjene er registrert i Verdipapirsentralen.

§ 3

Overdragelse av aksje til ny eier må, for å være gyldig overfor selskapet, godkjennes av styret.

Godkjennelse kan nektes for overdragelse hvor styret anser det berettiget til ivaretagelse av selskapets interesser.

§ 4

Ordinær generalforsamling holdes innen utgangen av juni måned.

Ekstraordinær generalforsamling holdes når styret anser det nødvendig eller når det forlanges av revisor eller aksjeeiere som representerer minst 5% av aksjekapitalen, og der samtidig oppgis hvilke emner som ønskes behandlet.

Generalforsamlingen innkalles med 14 dagers varsel.

§ 5

Hver aksje har 1 stemme, dog kan ingen aksjeeier hverken for seg selv eller andre stemme for mer enn 20% av selskapets aksjekapital.

§ 6

Generalforsamlingen ledes av styrets formann eller en møteleder utpekt av styret. I tilfelle stemmelikhet har møtelederen den avgjørende stemme.

§ 7

I den ordinære generalforsamling behandles følgende:

1. Årsregnskapet og årsberetningen, herunder utdeling av utbytte.
2. Valg av styremedlemmer og varamenn blant aksjeeierne. 1.varamann ved særskilt valg.
3. Valg av formann og viseformann i styret.
4. Valg av en eller flere revisorer og godkjennelse av deres honorar.
5. Fastsettelse av godtgjørelse til styremedlemmer og varamenn.
6. Behandling av andre saker som er nevnt i innkallelsen.

§ 8

Selskapet ledes av et styre på 5 medlemmer, hvorav 2 og 3 uttrer vekselvis hvert år.

Generalforsamlingen velger hvert år 2 til 4 varamenn. Varamann som rykker opp som fast medlem av styret, fungerer så lenge som den fratrådte skulle ha fungert.

Gyldig beslutning kan kun fattes når minst 4 medlemmer er tilstede og 3 av disse er enige.

§ 9

Selskapets firma tegnes:

- a. Av styrets formann og viseformann i forening. I deres fravær av 2 av styrets medlemmer.
- b. Adm. direktør kan meddeles prokura når styret har fattet beslutning derom.

Skien, 21. april 2006.

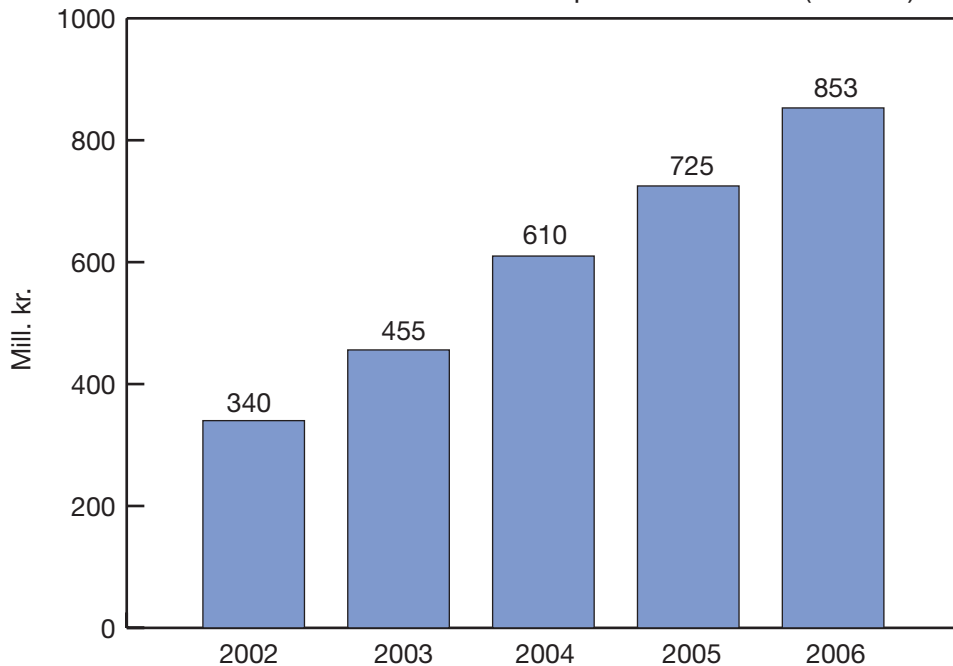
Nøkkeltall siste 20 år

	2006	2005	2004	2003	2002	2001	2000	1999	1998	1997	1996	1995	1994	1993	1992	1991	1990	1989	1988	1987
Kraftproduksjon	1.000kWh	3 878	3 675	3 498	3 566	3 933	3 868	3 921	3 926	3 552	3 232	3 950	3 850	3 893	3 593	3 342	3 771	3 629	3 734	3 499
Finansinvesteringer	1.000kr.	42 606	99 597	250 581	30 180	6 132	5 649	13 345	11 175	1 255	1 475	7 643	6 566	7 135	15 106	17 019	17 124	7 893	8 943	5 689
Driftsresultat	1.000kr.	(1 006)	4 948	(2 857)	8 316	6 316	4 882	5 016	2 715	8 431	1 525	6 440	8 479	8 417	8 404	8 910	7 807	6 894	6 157	5 147
Totale avskrivninger	1.000kr.	564	571	603	7 484	7 491	7 444	8 448	8 058	7 840	7 483	3 073	1 800	1 849	1 819	1 353	1 295	1 222	1 069	1 039
Netto finansposter	1.000kr.	55 148	135 667	233 688	15 909	7 293	11 582	13 667	26 742	15 619	16 393	7 647	5 528	4 860	10 915	12 296	10 937	15 481	7 577	6 176
Resultat før ekstraord. poster	1.000kr.	54 142	140 615	230 831	14 273	15 609	17 898	18 683	29 457	24 050	17 918	13 559	14 007	13 277	19 318	21 206	18 744	22 374	13 734	11 465
Årsroverkskudd	1.000kr.	53 158	135 862	229 628	13 143	13 796	15 479	14 524	25 365	20 175	17 969	41 041	11 983	10 582	16 563	16 678	14 183	17 375	9 086	7 789
Kortsiktig gjeld	1.000kr.	34 209	35 278	36 973	30 011	49 049	53 027	45 883	42 087	40 210	51 470	124 011	31 223	30 504	27 691	25 756	26 620	24 485	21 534	18 473
Langsiktig gjeld	1.000kr.	9 760	10 508	9 057	8 372	57 424	58 089	61 355	64 388	64 952	66 738	27 599	12 938	8 768	9 053	-	103	308	513	718
Sum gjeld	1.000kr.	43 969	45 786	46 030	38 383	106 473	111 116	107 238	106 475	105 162	118 208	151 610	44 161	39 272	36 744	25 756	26 723	24 793	22 047	19 191
Omløpsmidler	1.000kr.	149 123	153 801	32 792	30 593	49 174	55 004	61 504	67 079	60 056	57 466	76 899	25 149	28 048	27 167	28 275	23 788	26 470	16 775	14 632
Eiend.s.k.takst på våre anlegg	1.000kr.	63 113	63 113	33 530	33 530	33 530	33 530	33 530	33 530	33 530	33 530	33 530	30 956	28 361	29 817	29 817	29 817	29 817	29 817	29 817
Assuranserverdi på våre anlegg *	1.000kr.	263 000	250 000	250 000	232 000	218 000	194 000	177 000	160 000	159 000	153 000	141 000	265 000	268 000	260 000	256 000	252 000	236 000	220 000	200 000
Aksjer i andre selskaper:																				
Kostpris	1.000kr.	375 619	351 185	363 450	155 861	129 863	123 462	119 766	106 129	95 817	94 944	98 122	91 884	85 318	78 293	66 528	50 184	34 427	27 713	19 935
Kursverdi	1.000kr.	823 175	678 138	644 218	534 811	358 623	474 090	438 809	386 855	286 920	356 079	282 107	251 908	201 836	173 818	184 407	144 816	129 143	117 668	57 581
Mottatt aksjeutbytte	1.000kr.	25 600	24 413	21 105	12 564	11 251	11 337	9 111	5 721	10 873	7 596	5 800	5 186	3 025	2 598	2 088	1 920	1 373	836	680
Realiserte kursgevinst	1.000kr.	25 490	109 501	216 872	3 670	-147	2 244	13 471	8 463	6 862	11 729	1 882	-	12	6 789	8 110	6 189	11 057	4 342	3 783
Realiserte kursgevinst akkumulert	1.000kr.	463 292	437 802	328 301	111 429	107 759	107 906	105 662	83 728	63 422	56 560	44 831	42 949	42 949	42 937	36 148	28 038	21 849	10 792	6 450
Antall aksjer totalt	1.000 stk.	6 794	2 265	2 265	2 265	2 265	2 265	1 132	1 132	1 132	1 132	1 132	1 132	1 132	1 132	1 132	1 027	933	848	771
Antall aksjer utestående	1.000 stk.	6 585	2 197	2 197	2 202	2 234	2 242	1 125	1 132	1 132	1 132	1 132	1 132	1 132	1 132	1 132	1 027	933	848	771
Pålydende pr. aksje	kr.	10	10	10	10	10	10	20	20	20	20	20	20	20	20	20	20	20	20	20
Utbytte pr. aksje (justert)	kr.	4,75	4,17	4,67	2,33	2,17	2,17	1,83	1,67	1,58	1,50	1,42	1,42	1,42	1,25	1,15	1,50	0,98	0,56	0,51
Utbytte/kursforhold	%	3,8	3,9	5,2	3,5	4,3	3,8	4,2	4,2	3,4	3,6	4,0	4,4	4,4	4,7	3,4	4,9	3,6	2,7	2,4
Aksjekapital (nominell)	1.000kr.	67 492	22 647	22 647	22 647	22 647	22 647	22 647	22 647	22 647	22 647	22 647	22 647	22 647	22 647	22 647	20 549	18 665	16 968	15 426
Børskurs pr. aksje (justert)	kr.	125,50	106,67	89,83	67,00	50,00	57,33	53,33	44,00	46,33	41,67	36,00	32,67	30,33	27,67	37,33	28,00	23,00	21,33	21,00
Børsverdi **	1.000kr.	852 674	724 716	610 347	455 212	339 711	389 535	362 358	300 078	271 769	314 232	283 092	243 459	220 812	205 525	186 841	190 075	156 319	144 230	142 687
Utbytte til aksjonærene	1.000kr.	31 277	27 468	30 763	15 395	14 314	14 538	12 456	11 323	10 758	10 191	9 625	9 625	9 625	8 493	8 493	10 172	6 159	3 818	3 471
Antall aksjonærer	stk.	733	709	671	668	663	673	668	688	701	696	698	698	710	691	683	685	619	549	532
Antall aksjer transp.	stk.	675 612	795 049	147 225	203 348	74 447	108 884	70 450	129 223	134 112	84 088	245 765	68 172	142 980	369 814	139 432	132 833	168 897	71 520	189 532

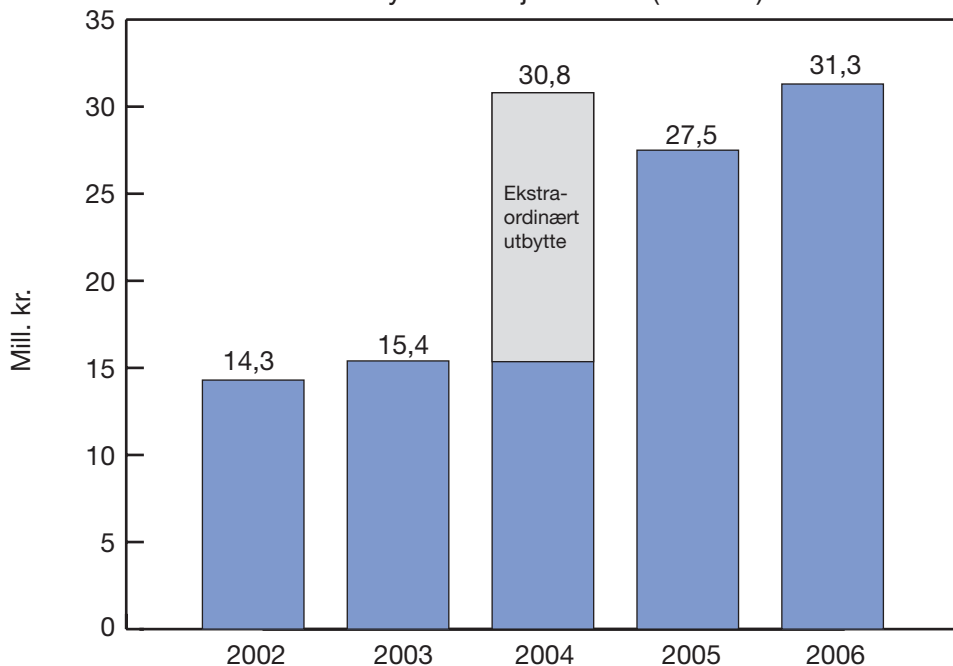
* Redusert på grunnlag av maskinert.

** Antall aksjer x børskurs.

Skiens Aktiemølles børsverdi pr. 31. desember (i mill.kr.)



Utbytte til aksjonærene (i mill.kr.)



SKIENS AKTIEMØLLE

Postboks 3014

3707 Skien

Telefon: 35 58 85 90

Telefax: 35 58 85 91

E-mail: post@skiensaktiemolle.no

Internett: www.skiensaktiemolle.no