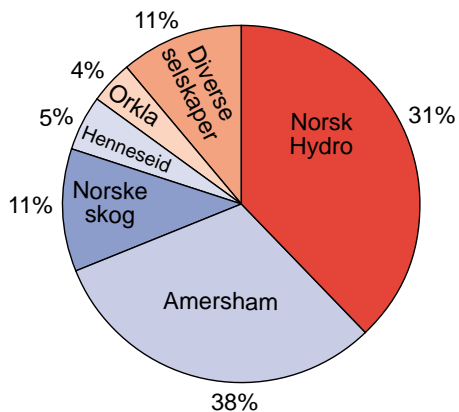
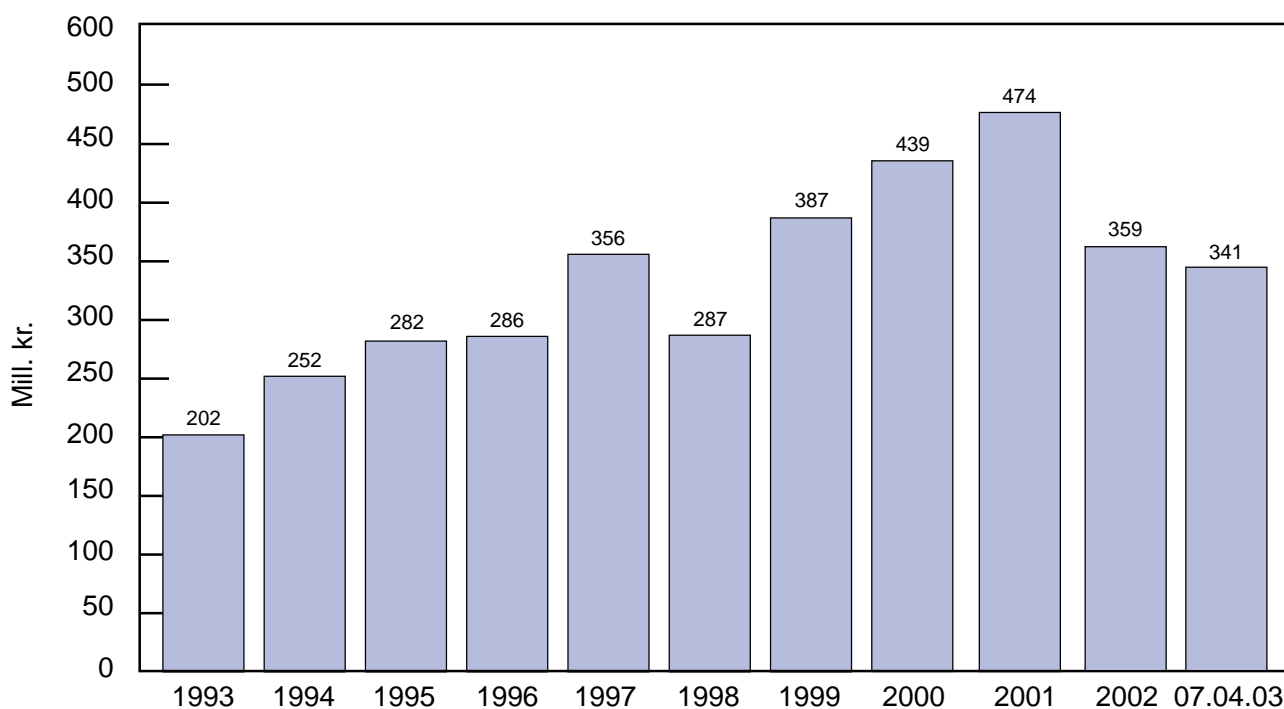


Fordeling av
aksjeportefølje i andre selskaper
pr. 31. desember 2002:



SKIENS AKTIEMØLLE



■ Kursverdi på aksjer i andre selskaper pr. 31.12. (i mill. kr.)

ÅRSRAPPORT 2002

Nøkkeltall siste 5 år

	Pr.07.04.2003	2002	2001	2000	1999	1998
Nøkkeltall (i 1.000 kr.).						
Resultat før skattekostnad		15 609	17 898	26 731	18 683	27 797
Herav netto aksjesalgsgvinster		(147)	2 244	13 470	8 462	20 306
Selskapets børsverdi	305 740	339 711	389 535	362 358	300 077	271 769
Kursverdi av aksjer i andre selskaper	341 100	358 623	474 091	438 809	386 855	286 920
Urealiserte kursgevinster	195 314	228 760	350 628	319 043	271 320	180 791
Utbytte, lønn og honorarer (i 1.000 kr.).						
Utbytte til aksjonærene		14 314	14 538	14 576	12 456	11 323
Lønn til adm.direktør		608	583	539	508	483
Honorar til styrets formann		96	80	80	80	80
Honorar til styrets medlemmer		42	35	35	35	35
Nøkkeltall pr. aksje (i kr.).(Justert for aksjesplitt 2:1 27.04.00.)						
Børskurs	135,00	150,00	172,00	160,00	132,50	120,00
Resultat pr.aksje		6,09	6,83	10,06	6,42	11,21
Utbytte		6,50	6,50	6,50	5,50	5,00

Generalforsamling:

Ordinær generalforsamling holdes torsdag 15. mai 2003
kl. 12.00 i Villa Fløyen, Skien.

Deltagelse i generalforsamling:

For å forenkle registreringen og redusere køen på generalforsamlingen, vil vi oppfordre aksjonærer som ønsker å delta på generalforsamlingen til å gi melding på vedlagte blankett.

Fullmakt:

Hvis De ikke personlig kan møte på generalforsamlingen, bes vedlagte fullmaktblankett datert, underskrevet og utfylt med navnet på den De ønsker skal representere Dem på generalforsamlingen, samt sendt oss.

Utbytte:

Utbytte for 2002, kr. 6,50 pr. aksje, vil, under forutsetning av generalforsamlingens samtykke, fra 3. juni 2003 bli sendt av Den norske Bank direkte til de aksjonærer som pr. 15. mai 2003 er notert i selskapets aksjonærregister.

Årsberetning for 2002 (112. driftsår)

Skiens Aktiemølle ASA har kontor i Skien, og selskapets virksomhet består av 20% eierandel i Norgesmøllene DA, kraftproduksjon, finansvirksomhet, samt eiendomsutleie. Andelen i Norgesmøllene DA er solgt pr. 06.01.03.

Forutsetningen for fortsatt drift er tilstede, og i årsregnskapet er denne forutsetning lagt til grunn. Arbeidsmiljøet er tilfredsstillende og virksomheten forurenser ikke det ytre miljø.

Ordinær generalforsamling i 2002 ble holdt 25. april. Resultatet av valgene fremgår av oppstillingen på side 14.

NORGESMØLLENE DA. - VÅR ANDEL 20%. (SOLGT PR. 06.01.03)

Vår andel av årsresultatet for Norgesmøllene DA er i 2002 kr. 6.419.000,-, mot kr. 5.344.000,- i 2001.

Vår 20% eierandel i Norgesmøllene DA er i regnskapet ført etter bruttometoden. Vår andel av hovedpostene i Norgesmøllene DA's regnskap er spesifisert i vårt resultatregnskap og balanse.

Sammen med de øvrige eiere i Norgesmøllene DA har vi med virkning fra 6. januar 2003 solgt vår 20% andel i selskapet til Felleskjøpet Øst Vest ved Stormøllen AS og C.A. Thoresen AS. Vår andel av den avtalte salgssum antas nå å ville utgjøre i størrelsesorden kr. 48,6 mill.. På bakgrunn av at vi ved stiftelsen av Norgesmøllene DA i 1995 bokførte en gevinst på kr. 38,1 mill., vil den nå avtalte pris gi oss et mindre bokført tap. Vår skattemessig gevinst er på ca. kr. 28 mill., beregnet skatt ca. kr. 8 mill.

Pr. 06.01.2003 har vi mottatt et å kontobeløp av kjøpesummen på kr. 50,4 mill., og kr. 5,8 mill. som representerer vår tidligere beregnede andel av Norgesmøllene DA's overskudd for 2002.

Norgesmøllene DA er under etterforskning etter å ha blitt anmeldt av Konkurransetilsynet for ulovlig prissamarbeid. Kjøperne skal holdes skadesløse for ethvert krav eller tap som måtte oppstå i denne forbindelse.

Salget av Norgesmøllene DA er til vurdering i Konkurransetilsynet. Kjøperne bærer risikoen for eventuelle inngrep mot bedriftservervet, men har krav på delvis dekning av økonomiske tap som følge av eventuelle inngrep.

Som en følge av avhendelsen deltar Skiens Aktiemølle ASA etter 06.01.03 ikke lenger i møllevirksomhet. Selskapet eier fortsatt møllebygninger og silo i Skien med tilhørende tomtearealer på ca. 38 mål. I henhold til tidligere avtaler er bygningene og det meste av tomtearealet stilt vederlagsfritt til disposisjon for Norgesmøllene DA frem til år 2015. Norgesmøllene DA har deretter fortsatt rett til å leie i ytterligere 20 år til markedspris.

Skiens Aktiemølle ASA driver fortsatt kraftproduksjon og eiendomsutleie. Hovedvirksomheten er etter salget knyttet til selskapets aksjer i andre selskaper.

KRAFT

Kraftproduksjonen ved kraftstasjonen Eidet 1 var 3.566.000 kWh, mot 3.933.000 kWh i 2001. Kraften er solgt til Norgesmøllene DA og Norske Skog ASA.

AKSJER I ANDRE SELSKAPER

Kursverdien på aksjer i andre selskaper har de siste 5 år utviklet seg som følger:

Pr. 31.12.98	kr. 286.920.000,-
Pr. 31.12.99	kr. 386.855.000,-
Pr. 31.12.00	kr. 438.809.000,-
Pr. 31.12.01	kr. 474.091.000,-
Pr. 31.12.02	kr. 358.623.000,-
Pr. 07.04.03	kr. 341.100.000,-

Kursverdien på vår aksjeportefølje er i 2002 nominelt redusert med kr. 115,5 mill.. Korrigeret for aksjekjøp, aksjesalg og mottatt utbytte er verdien redusert med kr. 110,7 mill., tilsvarende 23,3%. Til sammenligning kan nevnes at Oslo Børs hovedindeks sank med 30,1% i 2002. I kalenderårene 2001 og 2002 er verdien på våre aksjer i andre selskaper redusert med 14,9%, mens Oslo Børs hovedindeks er redusert med 41,2%.

Hittil i år er det en nedgang på 9,1%.

Oppjustert inngangsverdi på våre aksjer i andre selskaper er pr. 01.01.2002 kr. 274.292.000,- . Latent skatt på disse aksjer var således kr. 23.612.000,- ,

I 2002 er det kjøpt diverse aksjer, hovedsakelig i Norske Skog, Orkla, PhotoCure, Norsk Hydro, Borgestad A, RCCL, Amersham, DSND Inc., Olav Thon Eiendom, Svenska Cellulosa, Storebrand, Rieber, Hafslund B, L.M. Ericsson og Schibsted til samlet kostpris kr. 9.235.196,-. Det er dessuten kjøpt 7.800 aksjer i eget selskap til kostpris kr. 1.176.000,-.

Det er i 2002 solgt aksjer, hovedsakelig i Elkem og Amersham med regnskapsmessig fortjeneste, og i DSND Subsea med regnskapsmessig tap. Samlet salgspris er kr. 2.701.000,-. Netto regnskapsmessig tap er kr.147.000,-.

Hittil i 2003 er det kjøpt aksjer i Norske Skog, Orkla, RCCL, Norsk Hydro, Amersham, Statoil, Schibsted, Rieber og Cisco til samlet kostpris kr. 17.160.000,-. Det er dessuten kjøpt 26.697 aksjer i eget selskap til kostpris kr. 3.789.000,-.

Hittil i 2003 er det solgt aksjer i Awilco til salgspris kr. 1.993.000,-. Regnskapsmessig gevinst ved salget er kr. 756.000,-. Skattemessig gevinst ved salget er kr. 1.656.000,-. Styret har til hensikt å akseptere det annonserte tilbud på våre aksjer i Bergesen ASA, som vil gi en regnskapsmessig fortjeneste på kr. 2.915.000,-.

Beregnet RISK-beløp pr. 01.01.2003 på aksjer i Skiens Aktiemølle utgjør kr. 0.86 pr. aksje. Det endelige RISK-beløp fastsettes av Skattedirektoratet og ventes å foreligge i oktober 2003.

CORPORATE GOVERNANCE.

Debatten om Corporate Governance er forholdsvis ny i Norge. Skiens Aktiemølle ASA har fokusert på å oppnå og opprettholde et åpent og ansvarlig økonomirapporteringssystem hvor all informasjon er lett tilgjengelig for aksjonærene. Nøyaktig og grundig informasjon er avgjørende for å sikre en fornuftig prising av selskapet basert på underliggende verdier og inntjening. Styret tar sikte på å oppfylle Oslo Børs' anbefalinger i dette spørsmålet fullt ut.

FREMTIDSUTSIKTER.

Resultatet for 2003 ventes å bli på linje med fjorårets resultat.

RESULTATET FOR 2002.

Ordinært resultat før skattekostnad er i 2002 kr. 15.609.371,-, mot kr. 17.898.364,- i 2001.

Nedgangen i resultatet skyldes lavere aksjesalgsgvinster.

Styret foreslår at årsresultatet (etter skatt), kr. 13.795.749,36, disponeres slik:

Til utbytte, kr. 6.50 pr.aksje	kr. 14.314.255,00
Fra fond for vurderingsforskeller	kr. (3.993.000,00)
Til annen egenkapital	kr. 3.474.494,36
	<hr/>
	kr. 13.795.749,36

Skien, 7. april 2003.

I STYRET FOR SKIENS AKTIEMØLLE ASA.



Emil Aubert
Formann



Tom Coward
Viseformann



Tormod Stensland
Adm.direktør



Georg Kervel



Hans E. Kåsa

Resultatregnskap pr. 31. desember 2002

	Note	2002 1.000 kr.	2001 1.000 kr.	2000 1.000 kr.
DRIFTSINNEKTER				
Leieinntekter		657	609	579
Kraftsalgsinntekter		553	636	481
Andre Inntekter		0	0	0
Vår 20% andel av Norgesmøllene DA's driftsinntekter	3	<u>153 732</u>	<u>151 103</u>	<u>152 829</u>
Sum driftsinntekter		<u>154 942</u>	<u>152 348</u>	<u>153 889</u>
DRIFTSKOSTNADER				
Lønnskostnad	8	1 700	1 407	1 734
Avskrivninger		646	666	686
Vår 20% andel av Norgesmøllene DA's avskrivninger.	3	6 838	6 825	6 758
Annen driftskostnad		1 080	958	933
Vår 20% andel av Norgesmøllene DA's driftskostnader	3	<u>136 362</u>	<u>136 176</u>	<u>138 896</u>
Sum driftskostnader		<u>146 626</u>	<u>146 032</u>	<u>149 007</u>
Driftsresultat		<u>8 316</u>	<u>6 316</u>	<u>4 882</u>
FINANSINNEKTER				
Renteinntekter		605	1 100	1 680
Gevinst ved aksjesalg		1 317	2 362	13 584
Aksjeutbytter		11 251	11 337	9 111
Vår 20% andel av Norgesmøllene DA's finansinntekter	3	<u>338</u>	<u>263</u>	<u>460</u>
Sum finansinntekter		<u>13 511</u>	<u>15 062</u>	<u>24 835</u>
FINANSKOSTNADER				
Rentekostnader		302	341	306
Tap ved aksjesalg		1 465	118	113
Vår 20% andel av Norgesmøllene DA's finanskostnader	3	<u>4 451</u>	<u>3 021</u>	<u>2 567</u>
Sum finanskostnader		<u>6 218</u>	<u>3 480</u>	<u>2 986</u>
Netto finansposter		<u>7 293</u>	<u>11 582</u>	<u>21 849</u>
Ordinært resultat før skattekostnad		<u>15 609</u>	<u>17 898</u>	<u>26 731</u>
Skattekostnad på ordinært resultat	9	<u>1 813</u>	<u>2 419</u>	<u>3 944</u>
ÅRSRESULTAT		<u>13 796</u>	<u>15 479</u>	<u>22 787</u>
DISPONERING AV ÅRSRESULTATET				
Utbytte, kr. 6,50,- pr.aksje		14 314	14 538	14 576
Fond for vurderingsforskjeller		(3 993)	5 344	1 351
Annen egenkapital		<u>3 475</u>	<u>(4 403)</u>	<u>6 860</u>
Sum disposisjoner		<u>13 796</u>	<u>15 479</u>	<u>22 787</u>
Resultat pr.aksje		6,09	6,83	10,06

Balanse pr. 31. desember 2002

	Note	2002 1000 kr.	2001 1000 kr.
EIENDELER			
Anleggsmidler			
Immaterielle eiendeler			
Vår 20% andel av Norgesmøllene DA's immat. eiendeler	2	<u>22 921</u>	<u>24 701</u>
Sum immaterielle eiendeler		<u>22 921</u>	<u>24 701</u>
Varige driftsmidler			
Grunnarealer og vannfall	6	2 912	2 912
Bygninger	6	18 890	19 459
Driftsløsøre, inventar, kontormask.	6	110	164
Vår 20% andel av Norgesmøllene DA's varige driftsmidler	2	<u>47 282</u>	<u>49 565</u>
Sum varige driftsmidler		<u>69 194</u>	<u>72 100</u>
Finansielle anleggsmidler			
Aksjer	4	133 560	127 159
Obligasjoner		0	180
Vår 20% andel av Norgesmøllene DA's finansielle fordr.	2	<u>10 700</u>	<u>12 729</u>
Sum finansielle anleggsmidler		<u>144 260</u>	<u>140 068</u>
Sum anleggsmidler		<u>236 375</u>	<u>236 869</u>
Omløpsmidler			
Vår 20% andel av Norgesmøllene DA's varebeholdning	2	<u>27 628</u>	<u>30 117</u>
Fordringer			
Debitorer		520	688
Vår 20% andel av Norgesmøllene DA's fordringer	2	<u>13 793</u>	<u>12 607</u>
Sum fordringer		<u>14 313</u>	<u>13 295</u>
Bankinnskudd, kontanter og lignende			
Bankinnskudd og kontanter	5	6 707	11 023
Vår 20% andel av Norgesmøllene DA's bankinnskudd, kont	2	<u>526</u>	<u>569</u>
Sum bankinnskudd, kontanter og lignende		<u>7 233</u>	<u>11 592</u>
Sum omløpsmidler		<u>49 174</u>	<u>55 004</u>
SUM EIENDELER		<u>285 549</u>	<u>291 873</u>

Skien, 31. desember 2002
7. april 2003



Emil Aubert
Formann




Tom Coward
Viseformann

	Note	20002 1000 kr.	20001 1000 kr.
EGENKAPITAL OG GJELD			
Egenkapital			
Aksjekapital (2.264.738 aksjer à kr. 10,-)	10,13	<u>22 647</u>	<u>22 647</u>
Egne aksjer	10,12	<u>(358)</u>	<u>(281)</u>
Overkursfond	10	<u>309</u>	<u>309</u>
Annen egenkapital			
Fond for vurderingsforskjeller		6 036	10 029
Annen egenkapital	10	<u>150 442</u>	<u>148 053</u>
Sum annen egenkapital		<u>156 478</u>	<u>158 082</u>
Sum egenkapital		<u>179 076</u>	<u>180 757</u>
Avsetning for forpliktelser			
Pensjonsforpliktelser		3 348	3 308
Utsatt skatt	9	<u>13 844</u>	<u>14 782</u>
Sum avsetninger for forpliktelser		<u>17 192</u>	<u>18 090</u>
Langsiktig gjeld			
Vår 20% andel av Norgesmøllene DA's langs. gjeld	2	<u>40 232</u>	<u>40 000</u>
Kortsiktig gjeld			
Kreditorer		1 016	455
Spareinnskudd		4 712	5 079
Betalbar skatt	9	2 753	3 113
Skyldig offentlige avgifter		214	160
Annen kortsiktig gjeld		241	206
Utbytte til aksjonærene		14 314	14 538
Vår 20% andel av Norgesmøllene DA's kortsiktig gjeld	2	<u>25 799</u>	<u>29 475</u>
Sum kortsiktig gjeld		<u>49 049</u>	<u>53 026</u>
Sum gjeld		<u>106 473</u>	<u>111 116</u>
SUM EGENKAPITAL OG GJELD		<u>285 549</u>	<u>291 873</u>

I STYRET FOR SKIENS AKTIEMØLLE ASA


Georg Kervel


Hans E. Kåsa


Tormod Stensland
Adm. direktør

Noter til regnskapet for 2002

Note 1. Regnskapsprinsipper m.v.

Generelt

Regnskapet er utarbeidet i overensstemmelse med regnskapsloven og god regnskapsskikk for store foretak.

Regnskapet bygger på historisk kost prinsippet.

Transaksjoner er regnskapsført til verdien av vederlaget på transaksjonstidspunktet. Inntektene er resultatført når de er opptjent.

Utgiftene er kostnadsført i samme periode som tilhørende inntekter. Årsregnskapet er utarbeidet under forutsetning om fortsatt drift.

Sammenligningstallene er ikke omarbeidet da det ikke er gjort endringer i vurderingsprinsipper.

Skiens Aktiemølle ASA har praktisert en pensjonsordning for funksjonærene og deres etterlatte. Pensjonene finansieres over driften. Det er for tiden 12 pensjonister. Pensjonsforpliktelsene er pr. 31.12.02 basert på 7% rente og 2,5% årlig pensjonsøkning etter pensjoneringstidspunktet. Utregningen er basert på tabeller inntatt i Revisors Håndbok fra DnR. Pensjonsforpliktelsene utgjør etter dette kr. 3.348.000,-, og er bokført som langsiktig gjeld i balansen.

Klassifisering

Eiendeler knyttet til varekretsløpet klassifiseres som omløpsmidler. Samme regel gjelder for kortsiktig gjeld.

Fordringer og gjeld som ikke knytter seg til varekretsløpet, klassifiseres som omløpsmidler/kortsiktig gjeld dersom de forfaller innen et år.

Øvrige eiendeler klassifiseres som anleggsmidler, og øvrig gjeld klassifiseres som langsiktig gjeld.

Skiens Aktiemøllens aksjeinvesteringer i andre selskaper er av meget langsiktig karakter, og er således klassifisert som finansielle anleggsmidler. Aksjeinvesteringene er verdsatt til kostpris med tillegg av samlet oppskrivning på kr. 3.696.820,-.

Vurderingsregler

Varige driftsmidler aktiveres og avskrives dersom de har levetid over 3 år og har en kostpris som overstiger kr 15.000,-. Driftsmidlene vurderes til anskaffelseskost med fradrag for bedriftsøkonomiske avskrivninger. Avskrivninger baseres på en vurdering av driftsmidlenes økonomiske og tekniske levetid. Selskapet benytter lineære avskriv- og driftsmidlenes økonomiske levetid er gjengitt i note.

Omløpsmidler vurderes til det laveste av anskaffelseskost og virkelig verdi.

Norgesmøllene DA er et felles kontrollert selskap hvor ingen av deltagerne har bestemmende innflytelse. Vår 20% andel i Norgesmøllene DA er vist etter bruttometoden i resultatregnskap og balanse. Våre 20% andeler av hovedpostene i Norgesmøllene DA`s regnskap er spesifisert som egne poster i vårt regnskap.

Utsatt skatt i balansen avsettes på grunnlag av forskjeller mellom regnskapsmessige og skattemessige verdier i henhold til norsk regnskapsstandard for resultatskatt.

Note 2. - Vår 20% andel av kapitalinnskudd i Norgesmøllene DA**a) Spesifisert som 20% andel i Norgesmøllene DA eiendeler og gjeld. (1.000 kr.)**

	2002	2001
Eiendeler		
Anleggsmidler	80 903	86 995
Omløpsmidler	41 947	43 293
Sum eiendeler	<u>122 850</u>	<u>130 288</u>
Gjeld		
Langsiktig gjeld	(40 232)	(40 000)
Kortsiktig gjeld	(25 799)	(29 476)
Vår 20% andel av Norgesmøllene DA	<u>56 819</u>	<u>60 812</u>

b) Spesifisert som 20% andel av egenkapitalen i Norgesmøllene DA. (1.000 kr.)

	2001	2000
Vår 20% andel av Norgesmøllene DA pr.01.01.2002	60 812	55 468
Utbetaling fra Norgesmøllene	(10 412)	0
Årets resultat	<u>6 419</u>	<u>5 344</u>
Vår 20 % andel av Norgesmøllene DA pr. 31.12.2002	<u>56 819</u>	<u>60 812</u>

Note 3. - Vår 20% andel av årsresultatet i Norgesmøllene DA, spesifisert som 20% andel av resultatregnskapet i Norgesmøllene DA (1.000 kr.)

	2002	2001
Driftsinntekter	153 732	151 103
Varekostnad	(97 953)	(98 417)
Lønnskostnad	(14 266)	(14 657)
Annen driftskostnad	<u>(24 143)</u>	<u>(23 102)</u>
Driftsresultat før avskrivninger	17 370	14 927
Ordinære avskrivninger	(6 838)	(6 825)
Driftsresultat	<u>10 532</u>	<u>8 102</u>
Netto finansposter	<u>(4 113)</u>	<u>(2 758)</u>
Vår 20% andel av årsresultatet i Norgesmøllene DA ..	<u>6 419</u>	<u>5 344</u>

Note 4.**Aksjer i andre selskaper pr. 31.12.2002 – Skiens Aktiemølle**

Aksjeselskap	Eierandel. i %	Antall aksjer	Aksje kurs	Samlet verdi **)	Inngangs- verdi	Kost- pris	Utbytte 2002
LIGNINGSNOTERTE AKSJER							
Broerne 6 **	20,0	432	8 215,95	3 549 290	3 048 156	197 504	216 000
Cermaq **		9 000	250,00	2 250 000	2 771 970	2 560 000	0
Rederi AS Henneseid **	15,5	6 556	2 500,00	16 390 000	5 195 578	4 907 704	1 475 100
Diverse andre aksjer **				9 390	113 449	38 900	0
SUM LIGNINGSNOTERTE AKSJER				22 198 680	11 129 153	7 704 108	1 691 100
INDUSTRIAKSJER							
Arendals Fossekompagni		18 871	380,00	7 170 980	7 927 670	5 445 025	471 775
DNO		54 000	14,70	793 800	819 511	839 511	0
Domstein		16 538	7,20	119 074	356 392	362 676	18 357
Hafslund B		202 274	23,50	4 753 439	7 265 095	2 473 155	237 929
Kværner A		6 631	3,85	25 529	208 449	278 161	0
Norsk Hydro		362 429	311,00	112 715 419	93 706 941	38 165 703	3 594 290
Norske Skog		381 003	100,50	38 290 802	24 655 597	18 268 572	2 160 018
Orkla		114 201	119,00	13 589 919	10 434 542	6 738 790	325 003
PhotoCure		29 400	35,50	1 043 700	1 721 468	1 721 468	0
Rieber & Søn		10 373	47,00	487 531	596 845	456 746	7 117
Roxar		800	17,00	13 600	15 320	14 800	0
Statoil		4 000	58,50	234 000	276 875	265 795	11 400
SUM INDUSTRIAKSJER				179 237 792	147 984 705	75 030 402	6 825 889
OFFSHOREAKSJER							
Awilco Shipping A		69 820	15,20	1 061 264	249 302	902 360	104 730
Awilco Shipping B		24 854	15,10	375 295	72 460	319 865	37 281
Petroleum Geo-Services		38 472	2,65	101 951	3 663 773	3 771 996	0
ProSafe		4 249	96,00	407 904	393 704	372 204	0
Smedvig A		10 000	33,00	330 000	151 876	227 756	15 000
Smedvig B		6 000	29,00	174 000	180 629	216 589	9 000
SUM OFFSHOREAKSJER				2 450 414	4 711 744	5 810 770	166 011
SKIPSAKSJER							
Bergesen d.y. A		30 475	132,00	4 022 700	3 527 373	2 637 972	213 325
Bergesen d.y. B		3 960	113,00	447 480	504 370	305 520	27 720
Bonheur		19 800	61,00	1 207 800	2 101 283	2 314 685	99 000
Borgestad A		17 919	45,00	806 355	1 232 214	1 159 047	53 757
Borgestad B		3 834	40,00	153 360	379 979	336 123	11 502
Solvang		5 600	13,00	72 800	40 769	61 265	2 240
Wilh.Wilhelmsen A		11 200	103,00	1 153 600	586 136	576 342	47 600
Wilh.Wilhelmsen B		750	95,00	71 250	26 513	0	3 188
SUM SKIPSAKSJER				7 935 345	8 398 637	7 390 954	458 332
DIVERSE AKSJER							
DnB		2 500	33,50	83 750	89 896	99 046	6 000
Storebrand		18 214	26,40	480 850	429 011	321 130	0
Olav Thon Eiendom		1 500	205,00	307 500	266 297	266 297	6 000
Merkantildata		12 000	5,25	63 000	586 152	566 952	0
Visma		1 900	40,00	76 000	111 448	108 826	1 000
Gyldendal		2 000	195,00	390 000	587 900	381 630	5 000
P4 Radio		12 000	2,75	33 000	296 762	289 172	6 000
Schibsted		5 000	71,00	355 000	582 816	563 686	10 000
SUM DIVERSE AKSJER				1 789 100	2 950 282	2 596 739	34 000
UTENLANDSKE AKSJER							
Cisco		1 000	91,00	91 000	122 568	122 568	0*
Intel		2 500	109,00	272 500	728 763	728 763	2 667*
Microsoft		1 500	361,00	541 500	928 168	928 168	0*
L.M.Ericsson B		32 000	4,85	155 200	1 277 195	1 277 195	0*
Nokia		5 000	110,00	550 000	1 565 301	1 565 301	10 301*
DSND Inc.		18 667	15,80	294 939	280 005	280 005	0*
Amersham		2 253 160	62,00	139 695 920	88 784 640	21 272 505	2 001 036*
Royal Caribbean Cruises		18 500	118,00	2 183 000	3 820 889	3 820 889	58 422*
SAS		27 095	41,00	1 110 895	1 488 509	1 212 962	0*
Svenska Cellulosa		500	233,60	116 800	121 935	121 935	3 552*
SUM UTENLANDSKE AKSJER				145 011 754	99 117 973	31 330 291	2 075 978
SUM SAMTLIGE AKSJER				358 623 085	274 292 494	129 863 264	11 251 310
OPPSKR.PR.31.12.02						3 696 820	
BOKFØRT VERDI						133 560 084	

* Utbytterne er gjenstand for 28% skatt.

Børsnoterte selskaper er verdsatt til børskurs. **) Ikke børsnoterte selskaper er verdsatt til siste kjente omsetningskurs i meglerapparatet eller ligningskurs.

Inngangsverdien inkluderer RISK-beløp pr. 01.01.2002.

Note 5.

Av bankinnskudd kr. 6.707.524,-, vedrører kr. 96.543,- bundne skattetrekksmidler.

Note 6.**Oversikt over bevegelser på varige driftsmidler:**

	<i>Driftsløsøre, inventar, kontormaskiner</i>	<i>Bygninger</i>	<i>Grunnareal, vannfall</i>	<i>Sum</i>
Anskaffelseskost pr. 01.01.2002	619 912	8 612 118	188 000	9 420 030
Tidligere oppskrevet	0	22 276 000	2 724 000	25 000 000
Tilgang 2002	22 988	0	0	22 988
Akk. planmessige avskrivninger	533 294	11 998 164	0	12 531 458
Bokført verdi pr. 31.12.2002	109 606	18 889 954	2 912 000	21 911 560
Årets avskrivninger	77 108	569 179	0	646 287
Økonomisk levetid	4-10 år	10-50 år	-	-
Avskrivningsplan	Lineær	Lineær		

Det er i 2002 foretatt 2% avskrivning på tidligere oppskrivning av bygninger.

Note 7.**Oppskrivning av aksjer i andre selskaper.**

Som det fremgår av note 4, er aksjer i andre selskap i 1983 oppskrevet med kr. 2.000.000,- og i 1988 med kr. 1.696.820,-, tilsammen kr. 3.696.820,-. Oppskrivningene vil ikke medføre skatteansvar, idet aksjene er bokført til en verdi som ligger vesentlig under de oppjusterte inngangsverdier.

Note 8. - Ansatte, godtgjørelse, pensjoner, revisjonshonorar m.v.

Lønnskostnader består av følgende poster:	<i>2002</i>	<i>2001</i>
Lønninger	623 730	600 728
Bilgodtgj.	3 410	0
Styrehonorar	300 700	223 800
Pensjonskostnader	516 129	342 495
Folketrygdavgift	237 398	217 700
Andre sos. kostnader	18 169	21 977
	<hr/>	<hr/>
Sum lønnskostnader	1 699 536	1 406 700

Antall ansatte	1	1
----------------	---	---

Godtgjørelse	Adm.direktør	Styret
Lønn	608 297	270 900
Kollektiv pensjonspremie	227 239	
Annen godtgjørelse	97 920	

Årets netto pensjonskostnad fremkommer på følgende måte:

Utbetalt pensjon	475 944
Økning i balanseført pensjonsforpliktelse	40 185
	<hr/>
Netto pensjonskostnad	516 129

Pensjonspremfondet er fratrukket pensjonsforpliktelsene i balansen og utgjør:

Saldo pr. 01.01.02	790 115
Tilført avkastning	20 357
Betalt premie	(227 239)
	<hr/>
Saldo pr. 31.12.02	583 233

Pensjonspremfondet er i Storebrand, og midlene kan kun anvendes til pensjonsformål for ansatte.

Revisor

Kostnadsført revisjonshonorar for 2002 utgjør kr. 28.500,-.
I tillegg kommer andre tjenester med kr. 27.500,-.

Note 9.**Beregning av utsatt skatt og årets skatter.**

Utsatt skatt er beregnet på følgende måte:

Positive forskjeller	<i>31.12.02</i>	<i>01.01.01</i>
Anleggsreserve	7 020 347	8 197 024
Oppskrivninger	20 099 280	20 544 800
Andel i Norgesmøllene DA	28 177 000	29 361 600
Gevinst og tapskonto	2 222 981	2 778 726
Sum positive forskjeller	<u>57 519 608</u>	<u>60 882 150</u>
Negative forskjeller		
Kraftstasjon Eidet 1	1 116 734	1 170 364
Pensjonsforpliktelser	3 348 234	3 308 049
Aksjer i andre selskaper	3 612 545	3 612 545
Sum negative forskjeller	<u>8 077 513</u>	<u>8 090 958</u>
Grunnlag for utsatt skatt	<u>49 442 095</u>	<u>52 791 192</u>
Utsatt skatt i balansen (28% av grunnlag)	<u>13 843 787</u>	<u>14 781 534</u>
Endring i utsatt skatt	<u>(937 747)</u>	

Avstemming regnskapsresultat før skatter og grunnlag betalbar skatt:

Resultat før skatter	15 609 371
Permanente differanser (inkluderer gaver, kontingenter etc.)	549 554
Regnskapsmessig tap ved aksjesalg	146 951
Skattemessig tap ved aksjesalg	(646 067)
Mottatt aksjeutbytte i norske selskaper	(9 175 332)
Endring i midlertidige forskjeller	3 349 097
Skattepliktig inntekt for 2002	<u>9 833 574</u>
28% skatt	2 753 091
Endring i fremførbare godtgjørelser	<u>0</u>
Betalbare skatter i balansen	2 753 091
For mye beregnet skatt ifjor	(1 722)
Betalbare skatter i resultatregnskapet	<u>2 751 369</u>
Endring utsatt skatt	<u>(937 747)</u>
Årets skattekostnad	<u>1 813 622</u>

Note 10. Egenkapital.

	<i>Aksje- kapital</i>	<i>Egne aksjer</i>	<i>Overkurs- fond</i>	<i>Fond for vurderingsforskj.</i>	<i>Annen egenkapital</i>	<i>SUM</i>
Pr. 01.01.02	22 647 380	-281 480	309 300	10 028 000	148 052 798	180 755 998
Kjøp av egne aksjer i 2002		-78 000			-1 098 071	-1 176 071
Salg av egne aksjer i 2002		1 000			13 400	14 400
Andre endringer		-			-650	-650
Årets resultat				-3 993 000	17 788 749	13 795 749
Foreslått utbytte					-14 314 255	-14 314 255
Pr. 31.12.02	22 647 380	-358 480	309 300	6 035 000	150 441 971	179 075 171

Note 11.

Ved salg av aksjer i Skiens Aktiemølle som er ervervet før 01.01.1989 kan legges til grunn følgende inngangsverdier: (justert for aksjesplitt 2:1 27.04.00)

Gjennomsnittlig børskurs nov\des.1991	108,46
RISK-beløp pr.01.01.1993	0,23
RISK-beløp pr.01.01.1994	-3,28
RISK-beløp pr.01.01.1995	1,30
RISK-beløp pr.01.01.1996	-2,01
RISK-beløp pr.01.01.1997	-1,06
RISK-beløp pr.01.01.1998	3,51
RISK-beløp pr.01.01.1999	2,20
RISK-beløp pr.01.01.2000	3,07
RISK-beløp pr.01.01.2001	3,74
RISK-beløp pr.01.01.2002	1,30
RISK-beløp pr.01.01.2003 (beregnet)	0,86
Sum beregnet inngangsverdi pr.02.01.03	<u>118,32</u>

Aksjonærer som selger aksjer før generalforsamlingen 15.05.2003 kan også legge til foreslått utbytte for 2002 på kr. 6,50 pr.aksje.

Note 12. - Aksjer i eget selskap pr. 31.12.02. - Skiens Aktiemølle ASA.

<i>Antall aksjer</i>	<i>Kostpris</i>	<i>Pålydende</i>	<i>Belastet annen egenkapital</i>
35 848	5 308 528	358 480	4 950 048

Aksjekjøpene er gjort i henhold til fullmakt gitt i generalforsamling 25.04.2002.

Note 13.**DE 25 STØRSTE AKSJONÆRER PR. 31. DESEMBER 2002**

Ifølge vedtektenes § 5 har hver aksje 1 stemme, dog kan ingen aksjeeier hverken for seg selv eller andre stemme for mer enn 20% av selskapets aksjekapital.

Aksjekapitalen er kr. 22.647.380,- fordelt på 2.264.738 aksjer à kr. 10,-.

Stemmerettsbegrensningen på 20% = 452.947 aksjer.

	<i>Antall aksjer</i>	<i>Eierandel i %</i>
AS Havlide	226 236	9,99
AS Herdebred	202 054	8,92
Tine Pensjonskasse	154 050	6,80
Realinvest AS	147 568	6,52
Hedvig Hedenstierna's dødsbo	107 266	4,74
August Ringvold Agenturer AS	102 034	4,51
Skagerak Energi AS	89 300	3,94
Broerne 6 AS	77 152	3,41
O. & H. Holta AS	68 998	3,05
Erik Must AS	63 540	2,81
Telespar AL	58 994	2,60
H.H. Holtas Familielegat	40 126	1,77
Skiens Aktiemølle ASA (aksjer i eget eie) *)	35 848	1,58
Randi Dahl	31 244	1,38
Tinfos Invest AS	28 418	1,25
Audley AS	28 000	1,24
Rederiaktieselskapet Henneseid	26 842	1,19
Aubert Invest AS	20 522	0,91
Roar Hoel	20 000	0,88
Sig. Bergesen d.y. og hustru Nanki A. Stiftelse	20 000	0,88
Torgunn Gundersen	17 338	0,77
Harald Hillern Hanssen	16 292	0,72
Olaf Holta Nielsen	16 064	0,71
Dahl Brit	14 618	0,65
Sum 25 største aksjonærer	1 612 504	71,20
Øvrige 643 aksjonærer	652 234	28,80
Sum 668 aksjonærer	2 264 738	100,00

*) Aksjer i eget eie er uten stemmer.

Note 14.

Fordeling av aksjer på styremedlemmer, varamedlemmer, adm.direktør og deres nærstående pr. 31. desember 2002.

	<i>Antall aksjer</i>
Styremedlemmer	
Emil Aubert, formann *)	27 896
Tom Coward, viseformann	11 850
Georg Kervel *)	6 195
Hans E. Kåsa *)	164
Tormod Stensland, adm. direktør	13 454
Varamedlemmer	
Arne Kervel, 1. varamedlem *)	5 544
George Emil Aubert *)	4 416
Annette Aubert Gilje *)	4 316
Marichen Winsnes Lenæs *)	100
Sum	73 935

*) På valg.

Kontantstrømoppstilling (i 1.000 kr.):

	<u>2002</u>	<u>2001</u>
<i>Kontantstrømmer fra operasjonelle aktiviteter:</i>		
Resultat før skattekostnad	15 609	17 898
Periodens betalte skatt	(3 112)	(5 610)
Gevinst v/salg av anleggsmidler	147	(2 244)
Ordinære avskrivninger	646	666
Vår 20% andel i Norgesmøllene DA`s avskrivninger	6 838	6 825
Endring i kundefordringer	168	(129)
Endring i leverandørgjeld	561	290
Endring i vår 20% andel i Norgesmøllene DA`s langsiktig gjeld	232	0
Endring i vår 20% andel i Norgesmøllene DA`s kortsiktig gjeld	(3 676)	9 728
Endring i andre tidsavgrensingsposter	(98)	604
Endring i pensjonsforpliktelser	40	(1 132)
Endring i vår 20% andel i Norgesmøllene DA`s omløpsmidler	1 346	(10 854)
A = Netto kontantstrøm fra operasjonelle aktiviteter	<u>18 701</u>	<u>16 042</u>
<i>Kontantstrømmer fra investeringsaktiviteter:</i>		
Endring i vår 20% andel i Norgesmøllene DA`s fordringer	2 029	(2 989)
Endring i vår 20% andel i Norgesmøllene DA`s varige driftsmidler	(2 775)	(8 054)
Innbetalinger ved salg av aksjer	2 687	4 197
Innbetalinger ved salg av egne aksjer	14	109
Utbetalinger ved kjøp av aksjer og andeler i andre foretak	(9 235)	(5 648)
Utbetalinger ved kjøp av egne aksjer	(1 176)	(1 130)
Utbetalinger ved kjøp av andre investeringer	(23)	0
Innbetalinger ved salg av andre investeringer	0	0
B = Netto kontantstrøm fra investeringsaktiviteter	<u>(8 479)</u>	<u>(13 515)</u>
<i>Kontantstrømmer fra finansieringsaktiviteter:</i>		
Utbetalinger av utbytte	(14 538)	(14 576)
C = Netto kontantstrøm fra finansieringsaktiviteter	<u>(14 538)</u>	<u>(14 576)</u>
A+B+C Netto endring i kontanter	(4 316)	(12 049)
Beholdning av kontanter 01.01.2002	<u>11 023</u>	<u>23 072</u>
= Beholdning av kontanter 31.12.2002	<u>6 707</u>	<u>11 023</u>



NORAUDIT AS
Porsgrunnsen, 188
N-3735 Skien
Telefon +47 35 50 53 20
Telefax +47 35 50 53 21
Foretaksregisteret NO 975 871 630
E-mail: skien@noraudit.no
Internett: <http://www.noraudit.no>

Jan T. Skonnord, Ivar Sørensen
Medlemmer av Den norske Revisorforening

Til generalforsamlingen i
Skiens Aktiemølle ASA

REVISJONSBERETNING FOR 2002.

Vi har revidert årsregnskapet for Skiens Aktiemølle ASA for regnskapsåret 2002, som viser et overskudd på kr 13.795.749,-. Vi har også revidert opplysningene i årsberetningen om årsregnskapet, forutsetningen om fortsatt drift og forslaget til anvendelse av overskuddet. Årsregnskapet består av resultatregnskap, balanse, kontantstrømoppstilling og noteopplysninger. Årsregnskapet og årsberetningen er avgitt av selskapets styre og administrerende direktør. Vår oppgave er å uttale oss om årsregnskapet og øvrige forhold i henhold til revisorlovens krav.

Vi har utført revisjonen i samsvar med revisorloven og god revisjonsskikk i Norge. God revisjonsskikk krever at vi planlegger og utfører revisjonen for å oppnå betryggende sikkerhet for at årsregnskapet ikke inneholder vesentlig feilinformasjon. Revisjon omfatter kontroll av utvalgte deler av materialet som underbygger informasjonen i årsregnskapet, vurdering av de benyttede regnskapsprinsipper og vesentlige regnskapsestimater, samt vurdering av innholdet i og presentasjonen av årsregnskapet. I den grad det følger av god revisjonsskikk, omfatter revisjon også en gjennomgåelse av selskapets formuesforvaltning og regnskaps- og intern kontroll-systemer. Vi mener at vår revisjon gir et forsvarlig grunnlag for vår uttalelse.

Vi mener at

- årsregnskapet er avgitt i samsvar med lov og forskrifter og gir et uttrykk for selskapets økonomiske stilling 31. desember 2002 og for resultatet og kontantstrømmene i regnskapsåret i overensstemmelse med god regnskapsskikk i Norge
- ledelsen har oppfylt sin plikt til å sørge for ordentlig og oversiktlig registrering og dokumentasjon av regnskapsopplysninger i samsvar med lov og god regnskapsskikk i Norge
- opplysningene i årsberetningen om årsregnskapet, forutsetningen om fortsatt drift og forslaget til anvendelse av overskuddet er konsistente med årsregnskapet og er i samsvar med lov og forskrifter.

Skien, 07.04.03

Noraudit AS

Jan T. Skonnord

statsautorisert revisor

Aksjekapitalens utvikling siden stiftelsen 26.10.1891

År	Bemerkning	Ant. aksjer etter utvidelse	Aksjenes pål. etter utvidelse	Aksjekap. etter utvid. (1000 kr.)	Justeringsfaktor
1891	Tegnet ved stiftelsen	160	2 500	400	
1892-98	Nytegning 40 aksjer	200	2 500	500	
1908	Oppskrivning og aksjesplitt 3:1	600	1 000	600	0,3333
1918	Oppskrivning	600	1 500	900	
1920	Oppskrivning	600	2 000	1 200	
1937	Aksjesplitt 2:1	1 200	1 000	1 200	0,5000
1937	Nytegning 800 aksjer	2 000	1 000	2 000	
1972	Oppskrivning	2 000	2 000	4 000	
1979	Oppskrivning	2 000	4 000	8 000	
1980	Aksjesplitt 4:1	8 000	1 000	8 000	0,2500
1982	Fondsemissjon 1:4	10 000	1 000	10 000	0,8000
1984	Fondsemissjon 1:5 og splitt 50:1	600 000	20	12 000	0,0167
1986	Fondsemissjon 1:4	750 000	20	15 000	0,8000
1987	Utbytteemissjon 1:30	771 281	20	15 425	0,9724
1988	Fondsemissjon 1:10	848 409	20	16 968	0,9090
1989	Fondsemissjon 1:10	933 250	20	18 665	0,9090
1990	Fondsemissjon 1:10	1 027 435	20	20 548	0,9084
1991	Fondsemissjon 1:10	1 132 369	20	22 647	0,9073
2000	Aksjesplitt 2:1	2 264 738	10	22 647	0,5000

Utbetalt utbytte til aksjonærene siden stiftelsen 26.10.1891

År	Beløp	År	Beløp	År	Beløp	År	Beløp
1892	0	1920	90 000	1948	100 000	1976	500 000
1893	0	1921	60 000	1949	100 000	1977	600 000
1894	0	1922	120 000	1950	100 000	1978	600 000
1895	0	1923	120 000	1951	100 000	1979	800 000
1896	27 075	1924	120 000	1952	100 000	1980	960 000
1897	37 700	1925	120 000	1953	100 000	1981	1 200 000
1898	40 000	1926	120 000	1954	100 000	1982	1 200 000
1899	40 000	1927	84 000	1955	100 000	1983	1 500 000
1900	40 000	1928	96 000	1956	120 000	1984	2 400 000
1901	30 000	1929	96 000	1957	120 000	1985	3 000 000
1902	35 000	1930	60 000	1958	120 000	1986	3 375 000
1903	35 000	1931	60 000	1959	120 000	1987	3 471 000
1904	35 000	1932	60 000	1960	140 000	1988	3 818 000
1905	0	1933	60 000	1961	140 000	1989	6 159 000
1906	30 000	1934	60 000	1962	140 000	1990	10 172 000
1907	0	1935	60 000	1963	140 000	1991	8 493 000
1908	0	1936	60 000	1964	140 000	1992	8 493 000
1909	0	1937	100 000	1965	200 000	1993	9 625 000
1910	0	1938	100 000	1966	140 000	1994	9 625 000
1911	36 000	1939	100 000	1967	140 000	1995	9 625 000
1912	0	1940	100 000	1968	140 000	1996	10 191 000
1913	0	1941	100 000	1969	140 000	1997	10 758 000
1914	48 000	1942	0	1970	170 000	1998	11 323 000
1915	48 000	1943	0	1971	170 000	1999	12 456 000
1916	60 000	1944	80 000	1972	200 000	2000	14 576 000
1917	60 000	1945	100 000	1973	280 000	2001	14 538 000
1918	90 000	1946	100 000	1974	400 000	2002	14 314 000
1919	90 000	1947	100 000	1975	400 000		
Sum							181 239 775

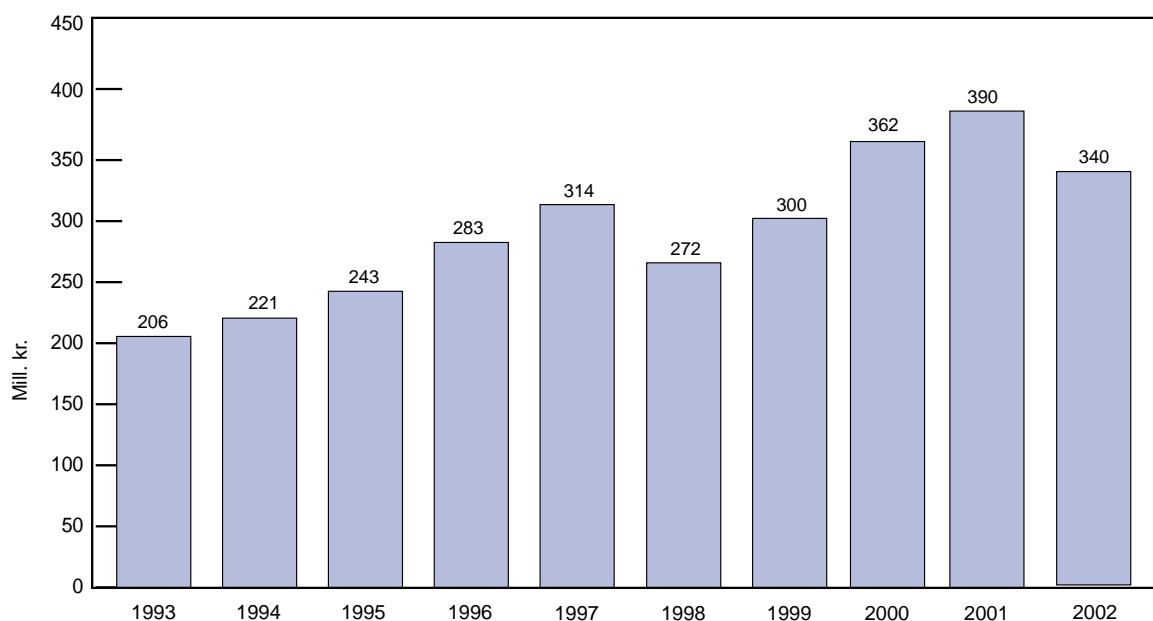
Nøkkeltall siste 20 år

	2002	2001	2000	1999	1998	1997	1996	1995	1994	1993	1992	1991	1990	1989	1988	1987	1986	1985	1984	1983	
Kraftproduksjon	1.000kWh	3 566	3 933	3 868	3 921	3 926	3 552	3 232	3 950	3 850	3 893	3 342	3 771	3 629	3 734	3 499	3 538	3 780	3 236	3 556	
Investeringer	1.000kr.	-	-	-	300	23	-	267	865	1 791	1 023	536	1 031	1 405	1 130	2 169	986	1 361	1 558	1 042	
Finansinvesteringer	1.000kr.	6 132	5 649	11 294	13 345	11 175	1 255	1 475	6 566	7 135	15 106	17 019	17 124	7 893	8 943	5 689	2 267	17 069	3 451	1 621	
Driftsresultat	1.000kr.	8 316	6 316	4 882	5 016	2 715	8 431	6 440	8 479	8 417	8 404	8 910	7 807	6 894	6 157	5 147	2 776	3 739	3 346	3 202	
Totale avskrivninger	1.000kr.	7 484	7 491	7 444	8 448	8 058	7 840	3 073	1 800	1 849	1 819	1 353	1 295	1 222	1 069	1 039	743	1 531	1 805	1 281	
20% av Norges- møllenes resultat	1.000kr.	6 419	5 344	5 068	4 934	812	3 886	61	721												
Netto finansposter	1.000kr.	7 293	11 582	21 849	13 667	26 742	15 619	16 393	7 647	5 528	4 860	12 296	10 937	15 481	7 577	6 176	4 837	11 606	6 180	2 625	
Kommune- og statskatter	1.000kr.	1 814	2 420	3 944	4 159	2 432	475	-	13 963	2 674	2 695	2 543	2 259	2 794	2 672	2 196	1 093	1 429	1 362	1 157	
Resultat før ekstraord. poster	1.000kr.	15 609	17 898	26 731	18 683	29 457	24 050	17 918	14 007	13 277	19 318	21 206	18 744	22 374	13 734	11 465	7 613	15 345	9 526	3 614	
Arsoverskudd	1.000kr.	13 796	15 479	22 787	14 524	25 365	20 175	17 969	11 983	10 582	16 563	16 678	14 183	17 375	9 086	7 789	5 340	5 579	4 039	2 114	
Kontsiktig gjeld	1.000kr.	49 049	53 027	45 883	45 406	42 087	40 210	51 470	31 223	30 504	27 691	25 756	26 620	24 485	21 534	18 473	18 507	18 042	19 291	12 273	
Langsiktig gjeld	1.000kr.	57 424	58 089	59 881	61 355	64 388	64 952	66 738	12 938	8 768	9 053	-	103	308	513	718	923	1 128	1 333	1 538	
Sum gjeld	1.000kr.	106 473	111 116	105 764	106 761	106 475	105 166	118 208	44 161	39 272	36 744	25 756	26 723	24 793	22 047	19 191	19 430	19 170	20 624	13 811	
Omløpsmidler	1.000kr.	49 174	55 004	56 070	61 504	67 079	60 056	57 466	25 149	28 048	27 167	26 275	23 788	26 470	16 775	14 632	11 673	10 673	18 413	12 028	
Eiend.s.k.takst på våre anlegg	1.000kr.	33 530	33 530	33 530	33 530	33 530	33 530	33 530	30 956	28 361	29 817	29 817	29 817	29 817	29 817	29 817	29 817	29 817	29 817	29 817	
Assuransverdi på våre anlegg *	1.000kr.	218 000	213 000	194 000	177 000	160 000	159 000	153 000	265 000	268 000	260 000	256 000	252 000	236 000	220 000	200 000	189 000	177 000	169 000	164 000	
Aksjer i andre selskaper:																					
Kostpris	1.000kr.	129 863	123 462	119 766	115 535	106 129	95 817	94 944	98 122	91 884	85 318	66 528	50 184	34 427	27 713	19 935	17 735	16 494	7 637	7 290	
Inngangsverdi	1.000kr.	274 289	260 907	243 782	242 157	228 447	229 625	226 967	232 174	218 722	197 738	192 656									
Kursverdi	1.000kr.	358 623	474 090	438 809	386 855	286 920	356 079	285 797	282 107	251 908	201 836	173 818	184 407	144 816	129 143	117 668	57 581	39 558	50 803	28 842	
Mottatt aksjebytte	1.000kr.	11 251	11 337	9 111	5 721	7 416	10 873	7 596	5 800	5 186	3 025	2 088	1 920	1 373	836	680	768	493	470	390	
Realiserte kursgevinster	1.000kr.	-147	2 244	13 471	8 463	20 306	6 862	11 729	1 882	-	12	6 789	8 110	6 189	4 342	3 783	2 667	9 887	5 182	2 213	
Realiserte kursgevinster akkumulert	1.000kr.	125 041	125 188	122 944	109 473	101 010	80 704	73 842	62 113	60 231	60 219	53 430	45 320	39 131	28 074	23 732	19 949	17 282	7 395	2 213	
Antall aksjer totalt	1.000 stk.	2 265	2 265	2 265	1 132	1 132	1 132	1 132	1 132	1 132	1 132	1 132	1 027	933	848	771	750	750	600	600	
Antall aksjer utestående	1.000 stk.	2 234	2 237	2 242	1 125	1 132	1 132	1 132	1 132	1 132	1 132	1 132	1 027	933	848	771	750	750	600	600	
Pålydende pr. aksje	kr.	10	10	10	20	20	20	20	20	20	20	20	20	20	20	20	20	20	20	1 000	
Utbytte pr. aksje (justert)	kr.	6,50	6,50	6,50	5,50	5,00	4,75	4,50	4,25	4,25	3,75	3,75	4,50	2,72	1,69	1,53	1,49	1,32	1,06	0,66	
Utbytte/kursforhold	%	4,3	3,8	4,1	4,2	4,2	3,4	3,6	4,0	4,4	4,7	3,4	4,9	3,6	2,7	2,4	3,1	1,8	2,4	3,6	
Aksjekapital (nominell)	1.000kr.	22 647	22 647	22 647	22 647	22 647	22 647	22 647	22 647	22 647	22 647	22 647	20 549	18 665	16 968	15 426	15 000	12 000	10 000	10 000	
Børskurs pr. aksje	(justert) kr.	150	172	160	132	120	139	125	108	98	91	112	84	69	64	63	48	60	45	19	19
Børsverdi **	1.000kr.	339 711	389 535	362 358	300 078	271 769	314 232	283 092	243 459	220 812	205 525	186 841	190 075	156 319	144 230	142 687	109 500	135 000	102 000	42 000	
Utbytte til aksjonærene	1.000kr.	14 314	14 538	14 576	12 456	11 323	10 758	10 191	9 625	9 625	8 493	8 493	10 172	6 159	3 818	3 471	3 375	3 000	2 400	1 500	
Antall aksjonærer stk.		668	663	673	668	688	701	696	698	698	710	691	685	619	549	532	536	483	446	392	
Antall aksjer transp. stk.		74 447	108 884	70 450	129 223	134 112	84 088	39 404	245 765	68 172	142 980	139 432	132 833	168 897	71 520	189 532	77 238	106 255	49 429	440	

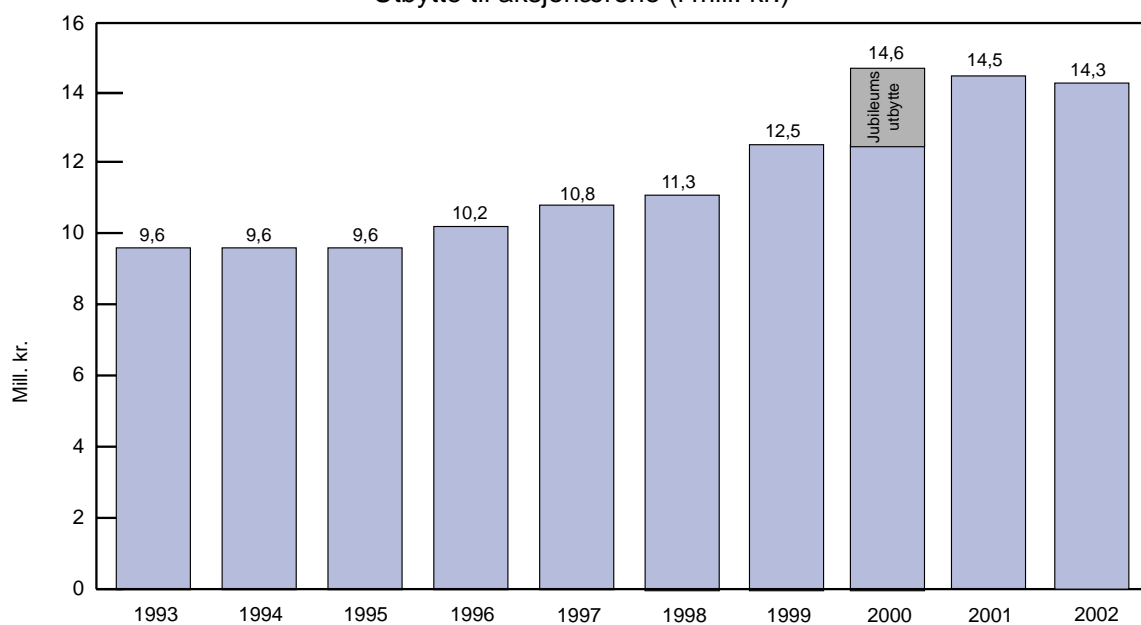
* Redusert på grunnlag salg av maskiner.

** Antall aksjer x børskurs.

Skien's Aktiemølles børsverdi pr. 31. desember (i mill. kr.)



Utbytte til aksjonærene (i mill. kr.)



SKIENS AKTIEMØLLE

Postboks 3014
3707 Skien

Telefon: 35 58 85 90
Telefax: 35 58 85 51

E-mail: s-aktiem@online.no